



Censo Nacional de Seguridad Pública Federal 2024

Presentación de resultados generales



7 de agosto de 2024

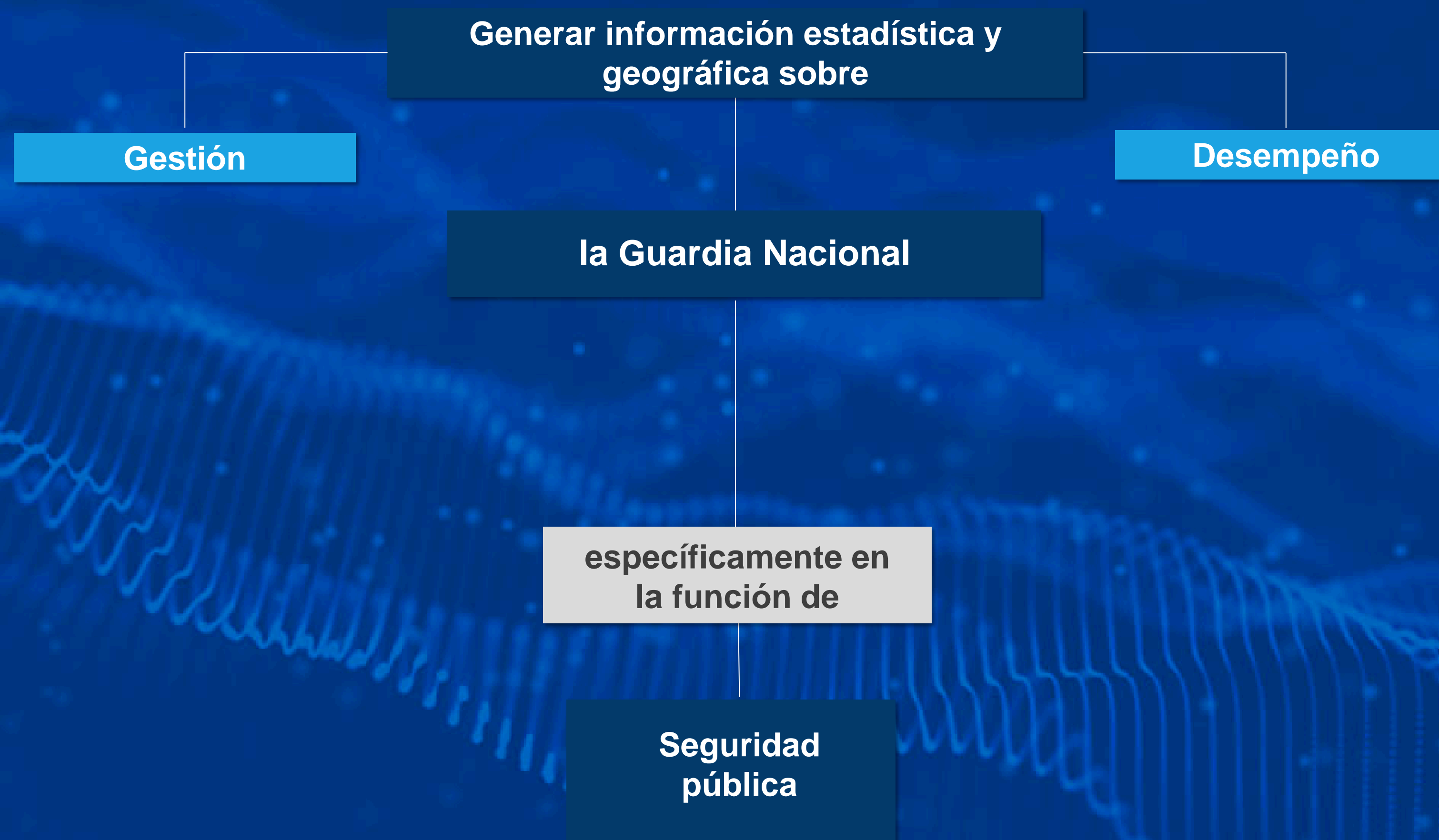
Actualización: 16 de agosto de 2024

Actualización: 28 de febrero de 2025

Aspectos metodológicos y conceptuales



Objetivo general



Su finalidad es vincular los datos con el diseño, implementación, monitoreo y evaluación de las políticas públicas de alcance nacional en dicha función.

Aspectos metodológicos



Cobertura geográfica:
Federal.

Población objetivo:
Gobierno (ámbito federal)

Referencia temporal:
2023 y 2024, este último solo para las preguntas que solicitan datos al momento de la aplicación del cuestionario.

Periodicidad:
Anual.

Unidad de análisis:
- Guardia Nacional.

Periodo de levantamiento:
Del 22 de abril al 2 de julio de 2024



Nota: Con fecha 28 de febrero de 2025, se actualizó la presentación de resultados con cifras definitivas.

Temas



Censo Nacional de Seguridad Pública Federal (CNSPF)

1. Estructura organizacional y recursos

- I. Infraestructura.
- II. Recursos humanos.
- III. Órganos y unidades especializadas.
- IV. Recursos presupuestales.
- V. Informes, fuentes de información y registros.
- VI. Centro Nacional de Atención Ciudadana y Llamadas de emergencia.
- VII. Academias o centros de adiestramiento.
- VIII. Centro de Evaluación y Control de Confianza.
- IX. Asociación interinstitucional.
- X. Certificaciones.

2. Ejercicio de la función seguridad pública federal

- I. Puestas a disposición.
- II. Actuaciones dentro del Sistema de Justicia Penal.
- III. Ciberseguridad.
- IV. Aseguramientos.
- V. Operativos, patrullajes y remisiones de vehículos.
- VI. Atención a víctimas, localización de personas desaparecidas o no localizadas y rescate de población en contexto de movilidad.
- VII. Tránsito.
- VIII. Hechos probablemente delictivos en carreteras y puentes de jurisdicción federal.
- IX. Enfrentamientos.
- X. Bienes robados y recuperados.
- XI. Accidentes en carreteras y puentes de jurisdicción federal.

Consideraciones



Es importante referir que, con la publicación del Decreto por el que se reforman diversas disposiciones de la Constitución Política de los Estados Unidos Mexicanos en materia de Guardia Nacional, emitido el 26 de marzo de 2019, y posteriormente el Decreto por el que se expide la Ley de la Guardia Nacional, publicado el 27 de mayo de 2019, el CNSPF inició, a partir de la edición 2020, con una serie estadística correspondiente a la Guardia Nacional.

En relación con la edición 2024 del Censo Nacional de Seguridad Pública Federal (CNSPF), la Guardia Nacional precisó que una parte medular del proceso de consolidación implica la conformación gradual e inteligente del estado de fuerza, el cual se integra por elementos asignados de la Secretaría de la Defensa Nacional (SEDENA), Secretaría de Marina (SEMAR), así como personal de la otrora Policía Federal. En este sentido, al cierre de 2023 la Guardia Nacional conformó un estado de fuerza de 131 858 efectivos, con la siguiente distribución: 103 832 elementos asignados de SEDENA, 12 868 de SEMAR y 15 158 de la otrora Policía Federal.

Conforme lo reporta la Guardia Nacional, de la totalidad de los efectivos que conformaron el estado de fuerza, 5 655 estuvieron desempeñando funciones como integrantes de la Guardia Nacional al haber concluido su proceso de reclutamiento y selección, sin embargo, continuaron su proceso administrativo para el ingreso con la generación y registro del alta respectiva en los sistemas institucionales, por tal razón el Censo Nacional de Seguridad Pública Federal 2024 contempló únicamente información correspondiente a 126 203 integrantes.

Resultados generales



Estructura organizacional y recursos

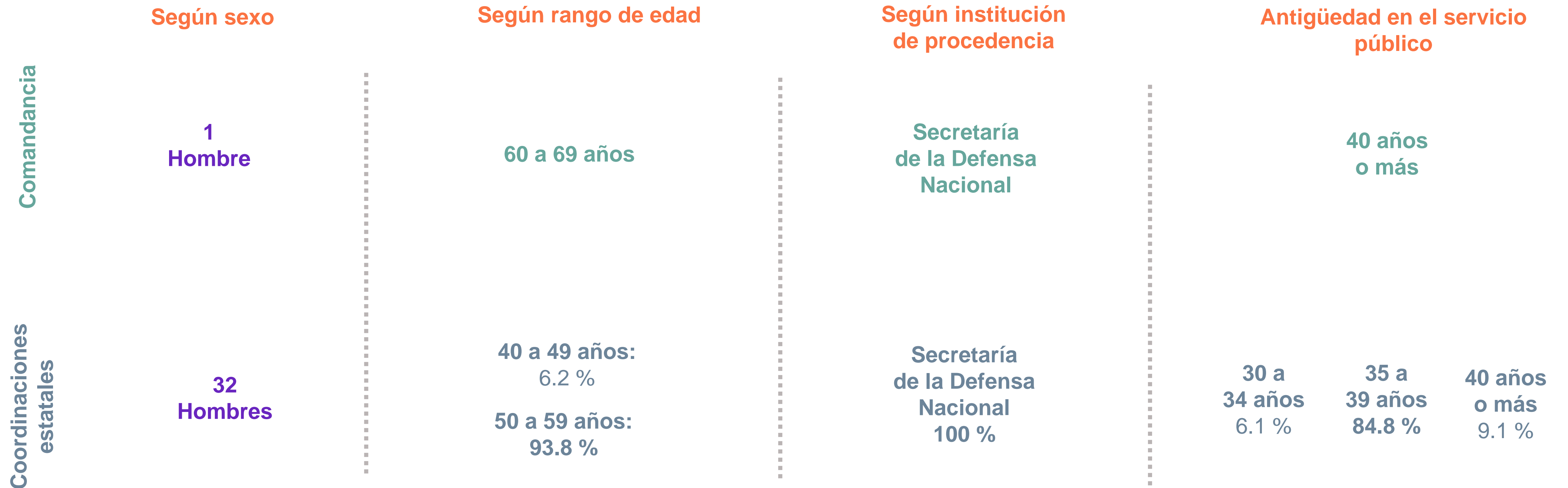


Titulares de la Comandancia y Coordinaciones estatales de la Guardia Nacional ⁹



Al cierre de **2023**, el perfil de las **33 personas titulares** de la Comandancia y Coordinaciones estatales que integraban la Guardia Nacional fue el siguiente:

Características de las personas titulares de la Comandancia y Coordinaciones estatales de la GN, 2023

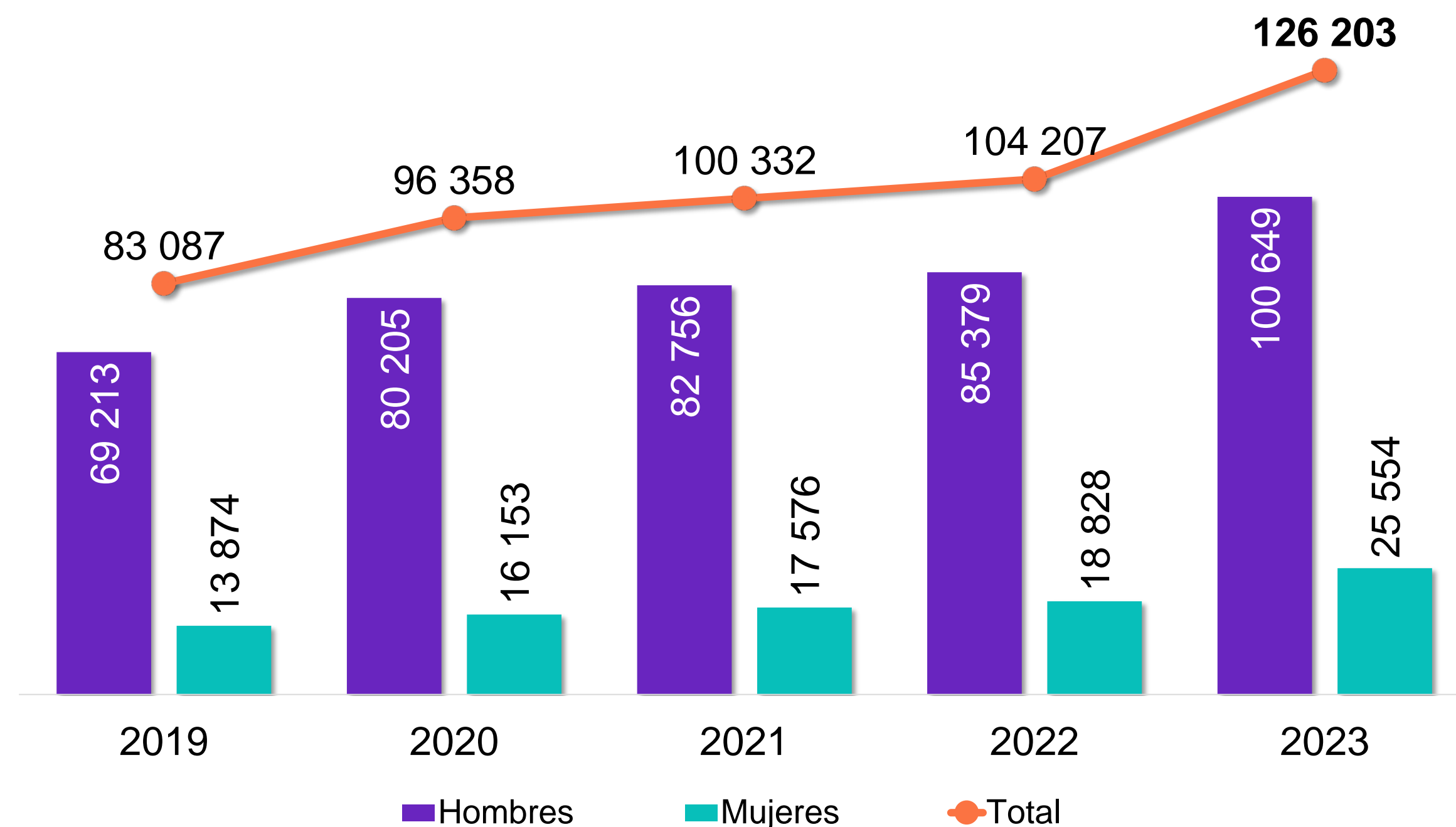


Personal*

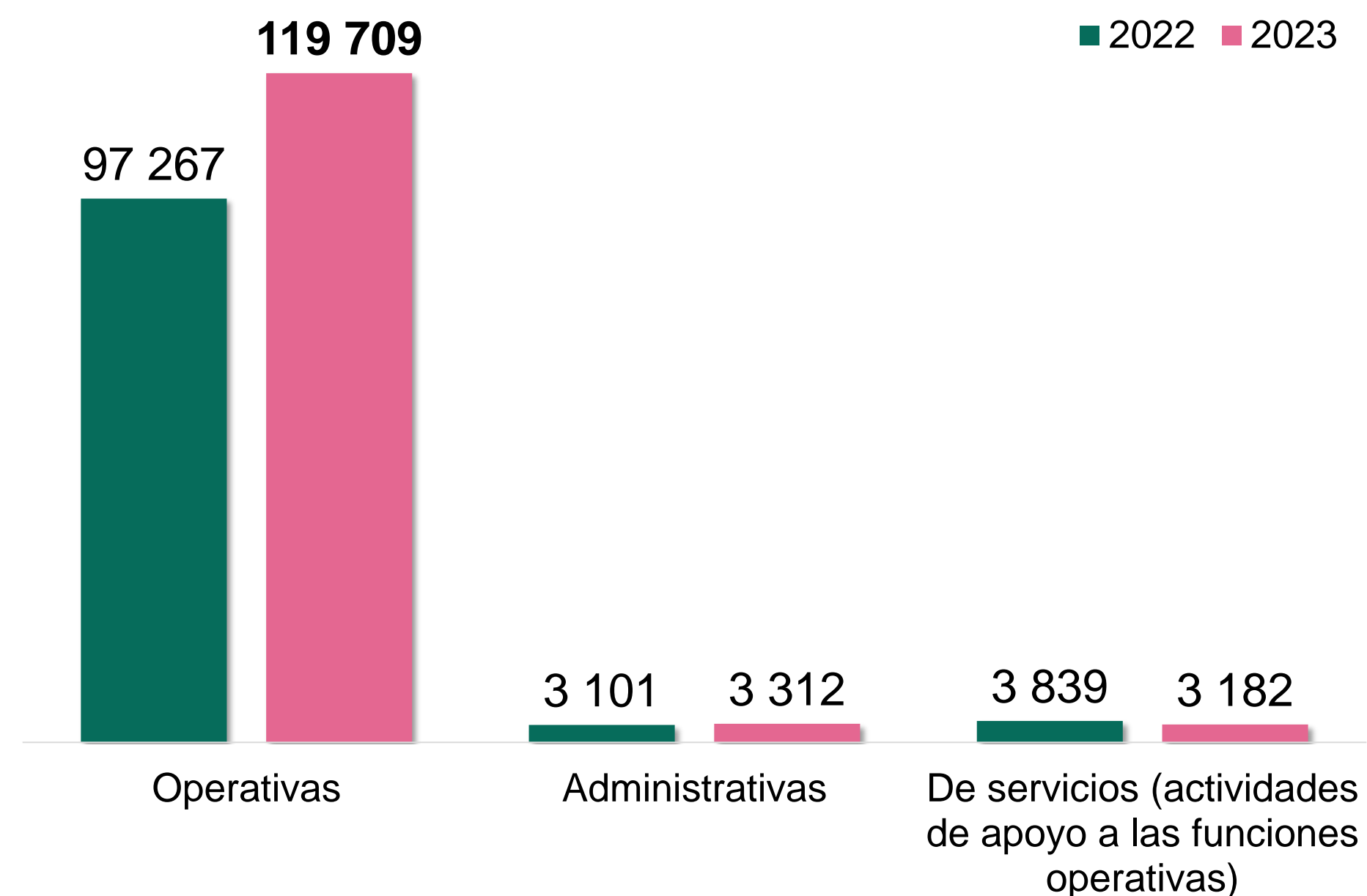


Al cierre de **2023**, había **126 203** personas adscritas o asignadas a la **Guardia Nacional**, de las cuales **79.8 %** correspondió a hombres y **20.2 %**, a mujeres. Con respecto a **2022**, el total de personal aumentó **21.1 %** en **2023**. De acuerdo con las funciones realizadas por el personal, **119 709** (94.9 %) desempeñó funciones **operativas**, **3 312** (2.6 %) **administrativas** y **3 182** (2.5 %), de **servicios**.

Personal adscrito o asignado a la GN, según sexo



Personal adscrito o asignado a la GN, por función y sexo



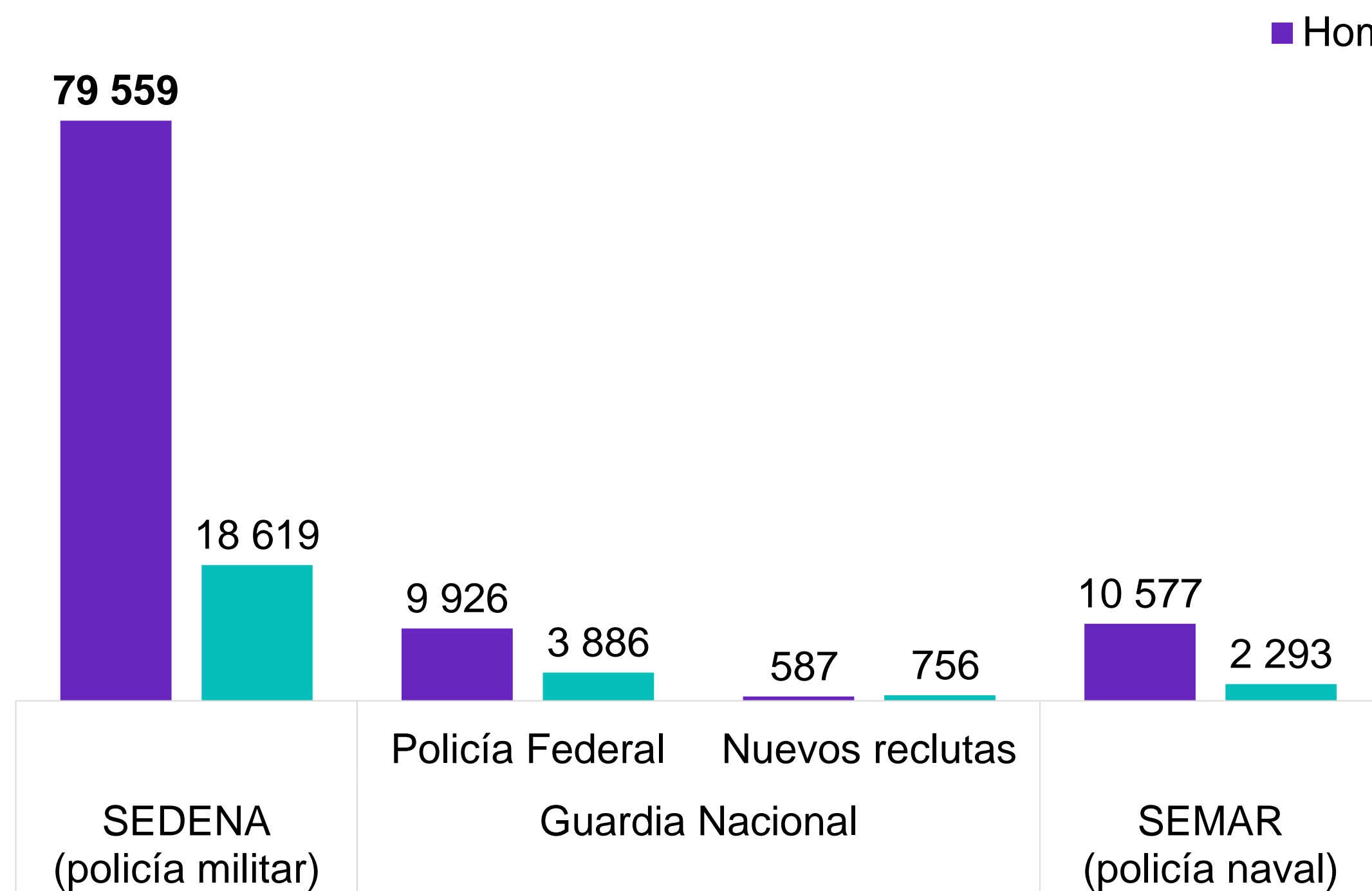
*En relación con la edición 2024 del Censo Nacional de Seguridad Pública Federal (CNSPF), la Guardia Nacional precisó que una parte medular del proceso de consolidación implica la conformación gradual e inteligente del estado de fuerza, el cual se integra por elementos asignados de la Secretaría de la Defensa Nacional (SEDENA), Secretaría de Marina (SEMAR), así como personal de la otrora Policía Federal. En este sentido, al cierre de 2023 la Guardia Nacional conformó un estado de fuerza de 131 858 efectivos, con la siguiente distribución: 103 832 elementos asignados de SEDENA, 12 868 de SEMAR y 15 158 de la otrora Policía Federal. Conforme lo reporta la Guardia Nacional, de la totalidad de los efectivos que conformaron el estado de fuerza, 5 655 estuvieron desempeñando funciones como integrantes de la Guardia Nacional al haber concluido su proceso de reclutamiento y selección, sin embargo, continuaron su proceso administrativo para el ingreso con la generación y registro del alta respectiva en los sistemas institucionales, por tal razón el Censo Nacional de Seguridad Pública Federal 2024 contempló únicamente información correspondiente a 126 203 integrantes. Nota: No se incluye a la persona titular de la Comandancia de la Guardia Nacional ni a las personas titulares de las Coordinaciones estatales.

Personal

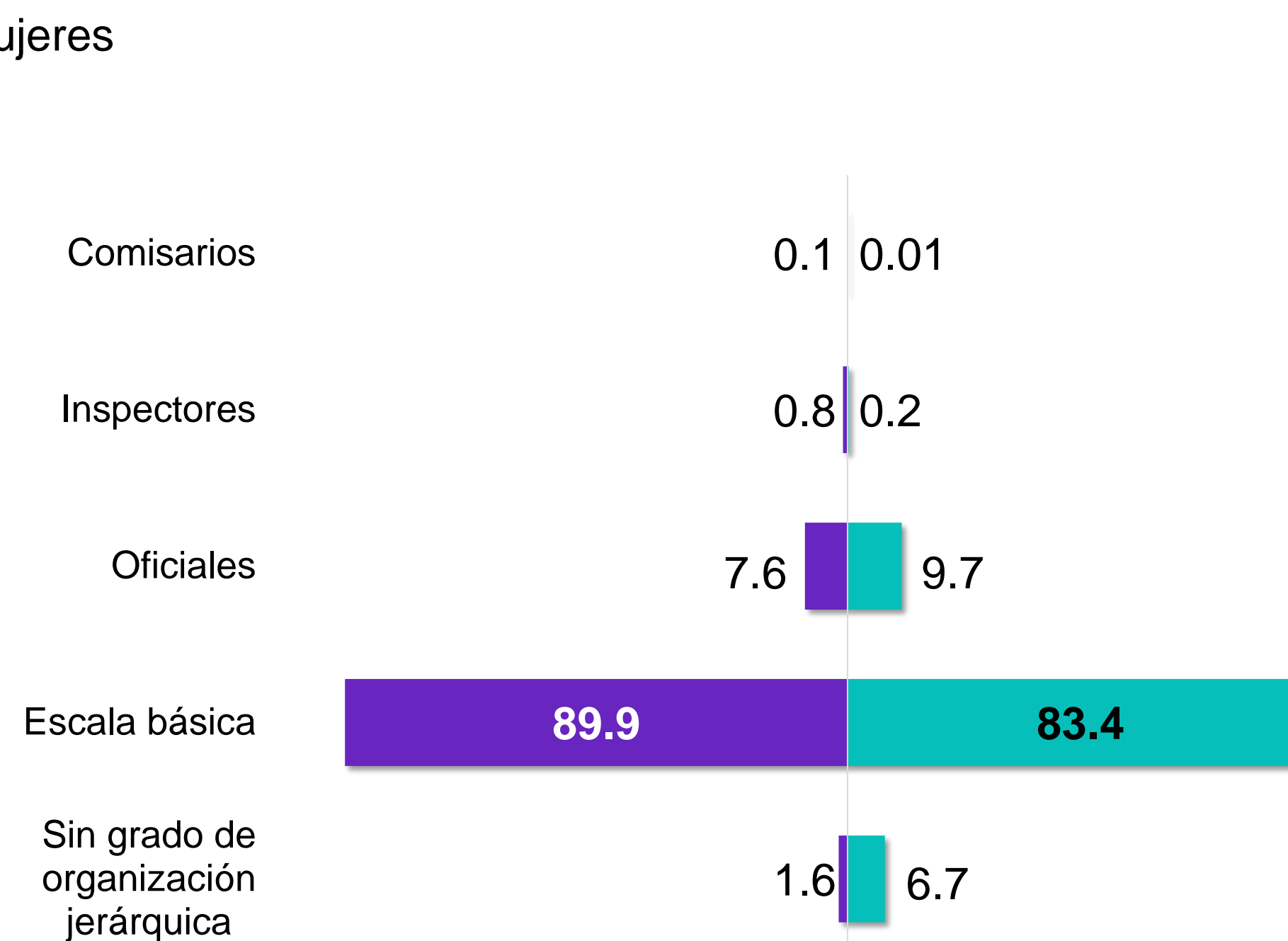


Con respecto a la institución de adscripción o asignación, **77.8 %** del total del personal correspondió a la **Secretaría de la Defensa Nacional**, **12.0 %** a la **Guardia Nacional** y **10.2 %** a la **Secretaría de Marina**. En cuanto al grado de organización jerárquica del personal, **89.9 %** de los hombres y **83.4 %** de las mujeres, se encontraban en **escala básica**.

Personal adscrito o asignado a la GN, según institución de adscripción y sexo, 2023



Distribución porcentual de personal adscrito o asignado a la GN, según grado de organización jerárquica y sexo, 2023



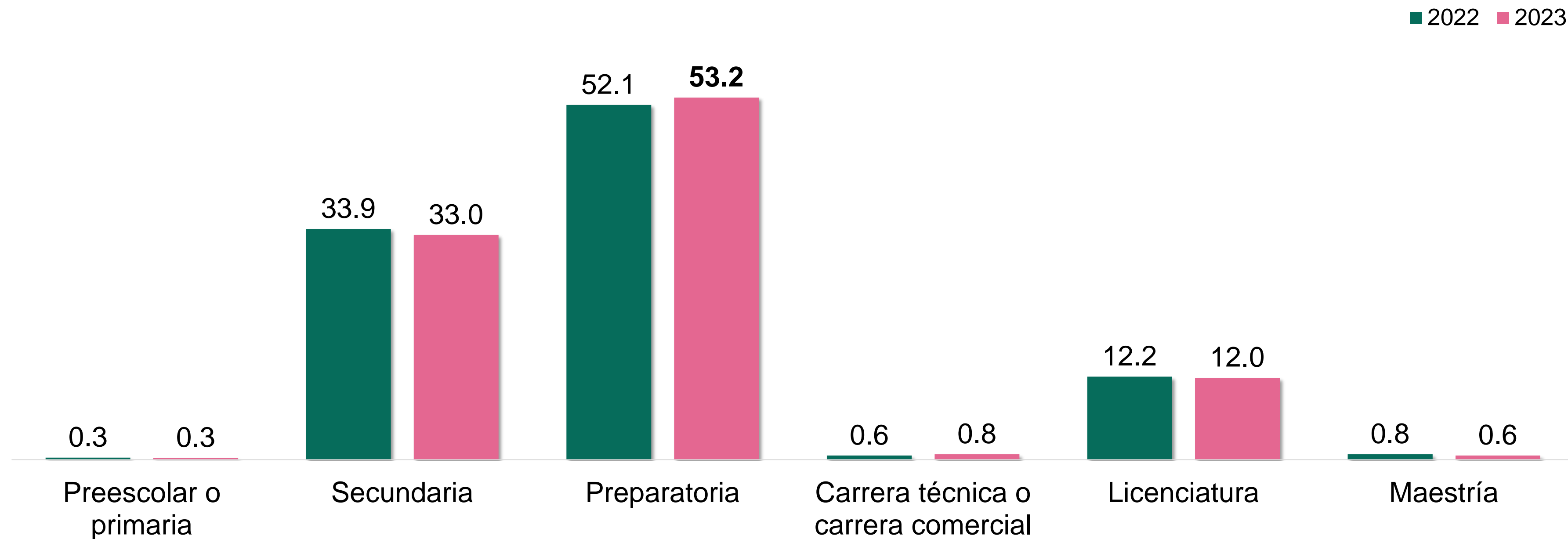
Nota: La suma de los porcentajes puede ser distinta al 100%, debido al redondeo de los decimales.

Personal



Con respecto a la escolaridad del personal, **53.2 %** contó con estudios de *preparatoria*. En contraste con **2022**, el personal con este grado de estudios aumentó **23.6 %** en **2023***.

Distribución porcentual del personal adscrito o asignado a la GN, según escolaridad



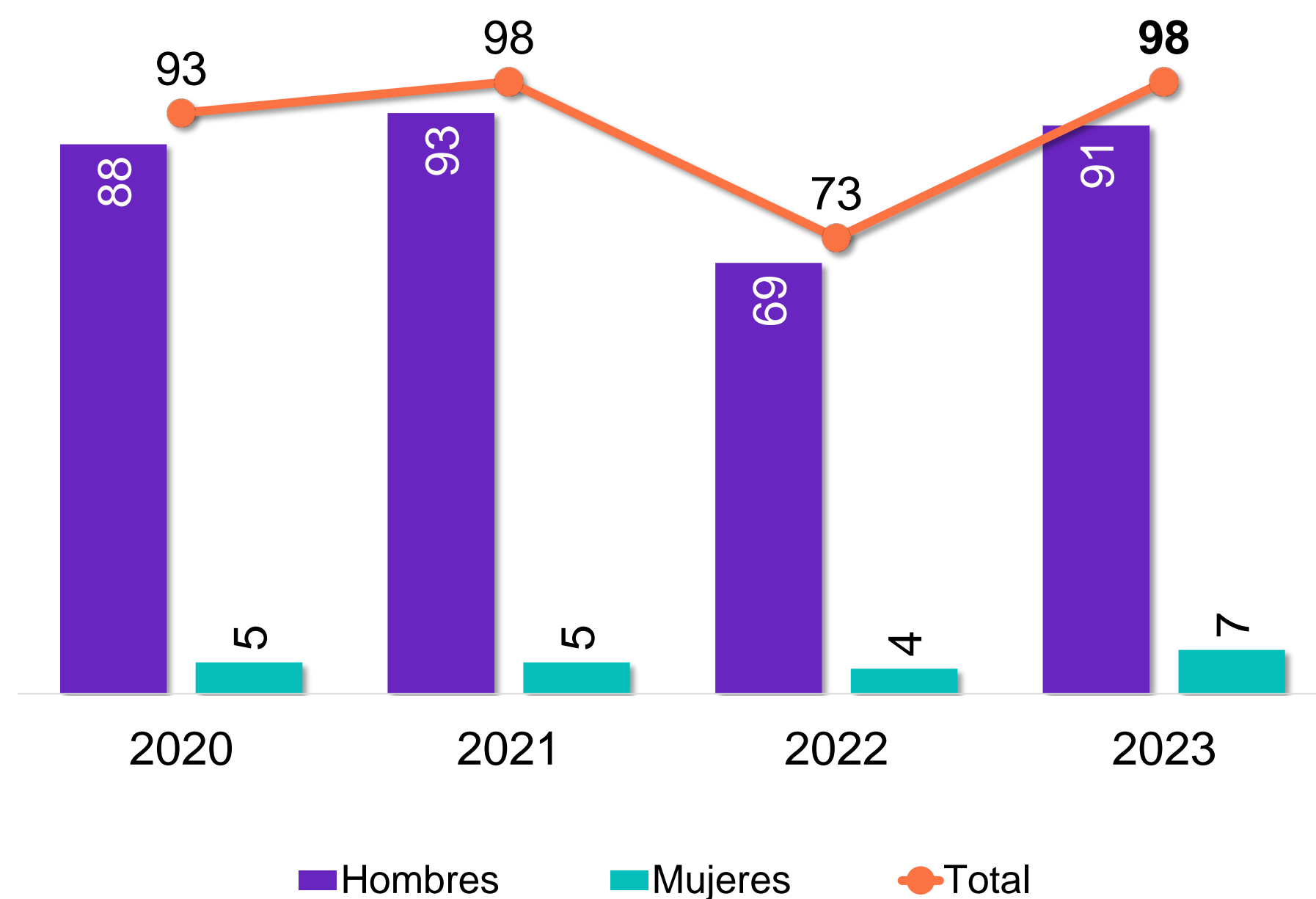
*Para 2022 se reportaron 54 308 personas con grado de estudios de preparatoria y 67 120 para 2023.

Fallecimientos

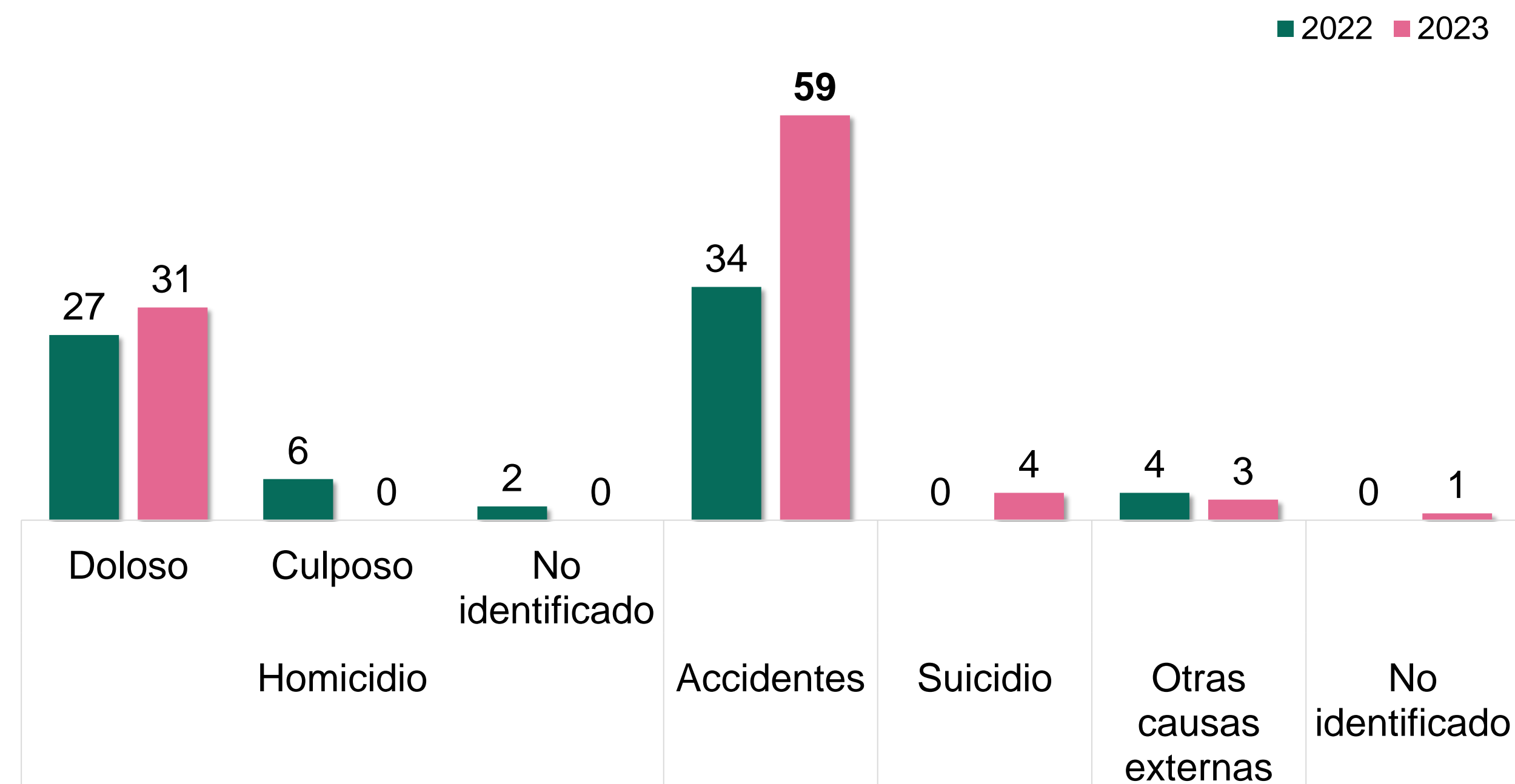


Durante **2023**, fallecieron **98** personas adscritas o asignadas a la Guardia Nacional, de las cuales **92.9 %** correspondió a hombres y **7.1 %**, a mujeres. Al comparar con **2022**, hubo un aumento de **34.2 %** fallecimientos en **2023**. Del total de fallecimientos, el motivo principal fueron los **accidentes** y **homicidios** con **60.2** y **31.6 %**, respectivamente.

Personal fallecido adscrito o asignado a la GN, según sexo



Personal de la GN fallecido, según causa del fallecimiento

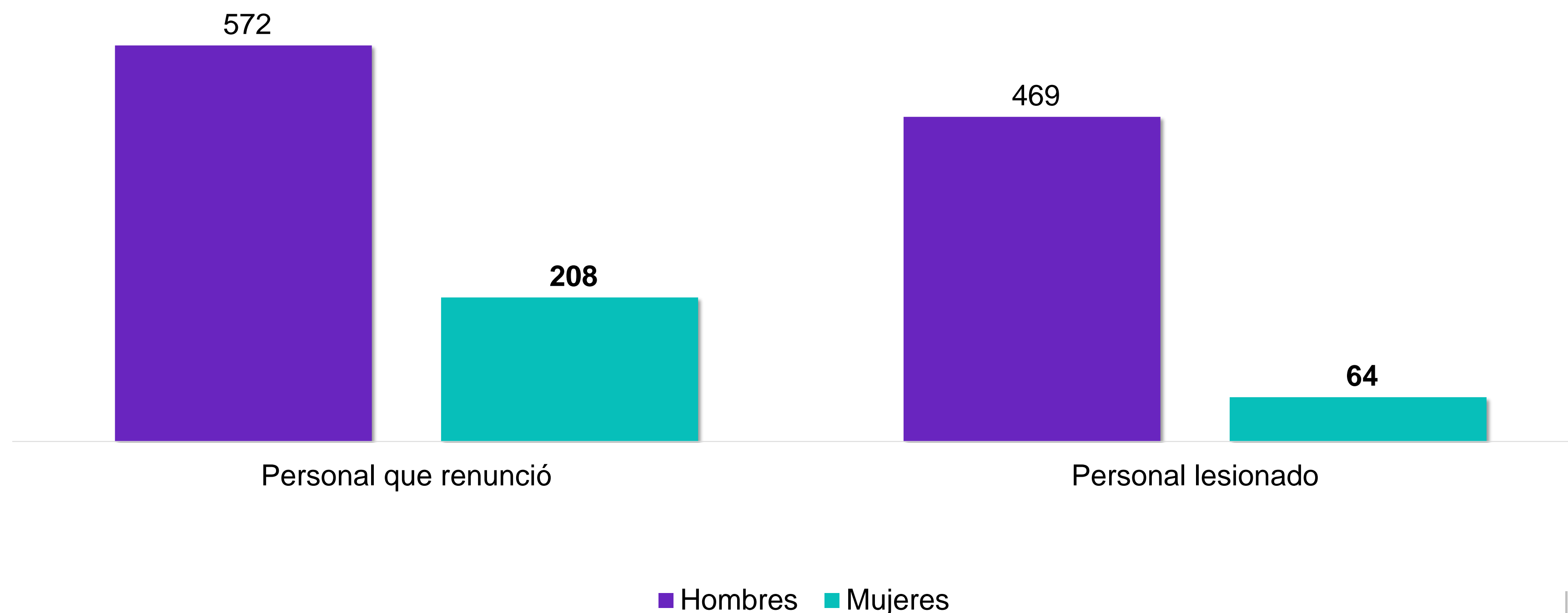


Personal que renunció y personal lesionado



Durante **2023**, del personal adscrito o asignado a la Guardia Nacional, **780** personas **renunciaron**, **73.3 %** fueron hombres y **26.7 %**, mujeres. Además **533** elementos de la Guardia Nacional resultaron **lesionados**, de este personal, **88.0 %** fueron hombres y **12.0%**, mujeres. La totalidad de elementos lesionados recibió **incapacidad temporal**.

Personal adscrito o asignado a la GN, según condición de renuncia y lesión, por sexo, 2023



Recursos presupuestales

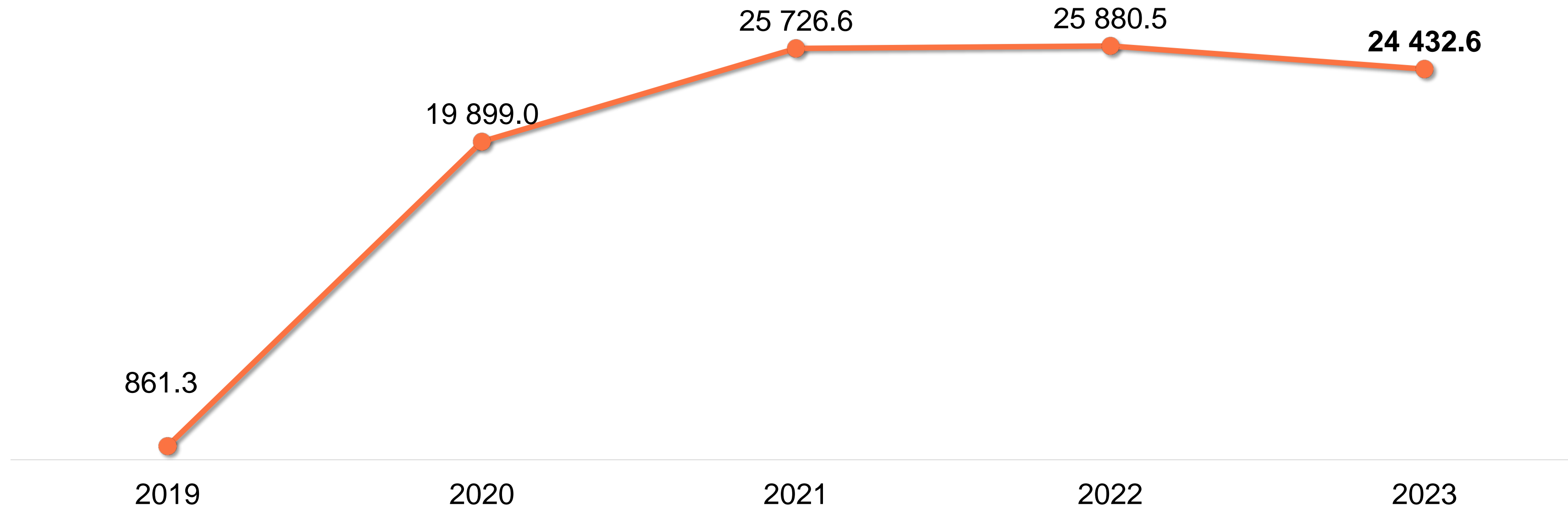


Presupuesto ejercido



En relación con el presupuesto ejercido por la Guardia Nacional, durante **2023** se reportó un total de **24 432 593 019 pesos***. Esta cifra disminuyó **5.6 %** en comparación con lo registrado para **2022**.

Presupuesto ejercido por la GN (millones de pesos corrientes)



*Pesos corrientes.

1483



Infraestructura policial

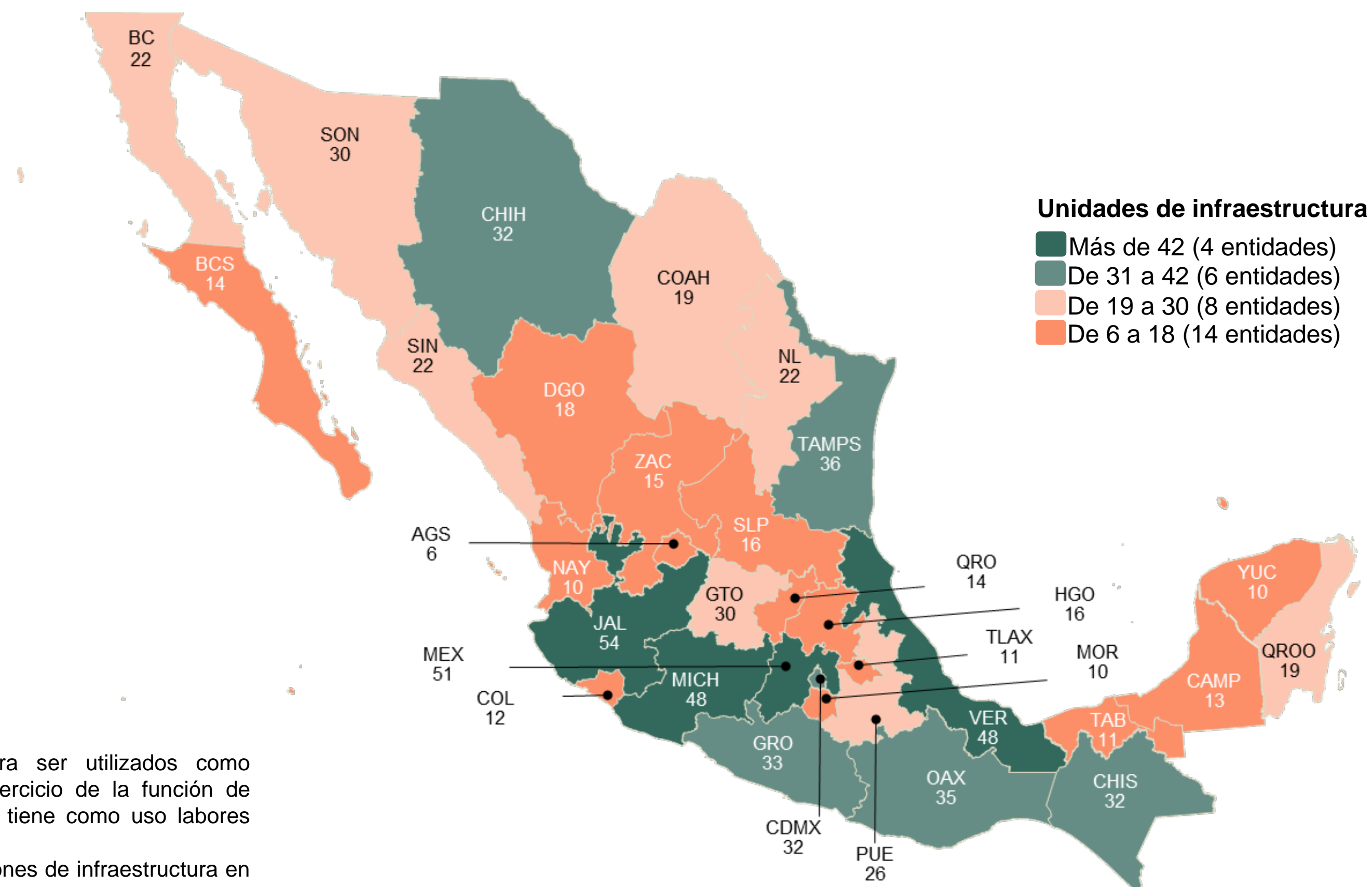


Unidades de infraestructura



Al cierre de **2023**, la Guardia Nacional contó con **767 unidades de infraestructura* en funcionamiento**. Respecto a **2022****, las unidades de infraestructura **aumentaron 6.4 % en 2023**. Las entidades con el mayor número de unidades fueron **Jalisco, estado de México, Michoacán de Ocampo y Veracruz de Ignacio de la Llave** que concentraron **26.2 por ciento**.

*Unidades de infraestructura en funcionamiento de la GN,
según entidad federativa, 2023*



*Se refiere a los inmuebles habilitados para ser utilizados como instalaciones de la Guardia Nacional en el ejercicio de la función de seguridad pública, sin considerar aquellos que tiene como uso labores administrativas y/o de apoyo.

**En el periodo referido, la cantidad de instalaciones de infraestructura en funcionamiento que reportó la Guardia Nacional fue de 721.

Unidades de infraestructura




De la totalidad de unidades de **infraestructura en funcionamiento**, **39.8 %** correspondió a **estaciones y subestaciones**; **35.4 %**, a **compañías**; **10.2 %**, a **campos militares**; **4.2 %**, a **coordinaciones de batallón de seguridad en carreteras e instalaciones** y a **coordinaciones estatales**, respectivamente; **1.7 %**, a **cuarteles**; **0.1 %**, a **centros de mando** y, **4.4 %**, a **otro tipo de infraestructura**.

Unidades de infraestructura en funcionamiento de la GN, según tipo y entidad federativa, 2023

Entidad federativa	Total	Estaciones y subestaciones	Compañías	Campos militares	Coordinaciones de batallón*	Coordinaciones estatales	Cuarteles	Centros de mando	Otro tipo
TOTAL	767	305	272	78	32	32	13	1	34
JAL	54	16	31	4	1	1	0	0	1
MEX	51	14	24	8	2	1	1	0	1
MICH	48	13	32	1	1	1	0	0	0
VER	48	25	12	8	1	1	1	0	0
TAMPS	36	18	13	3	1	1	0	0	0
OAX	35	14	13	4	1	1	0	0	2
CDMX	32	2	8	2	0	1	2	1	16
GRO	33	13	9	7	1	1	0	0	2
CHIS	32	15	10	3	1	1	1	0	1
CHIH	32	12	12	4	1	1	1	0	1
GTO	30	8	18	0	1	1	0	0	2
SON	30	15	10	1	1	1	1	0	1
PUE	26	13	9	0	1	1	0	0	2
BC	22	8	8	1	1	1	1	0	2
NL	22	11	6	2	1	1	1	0	0
SIN	22	8	9	1	1	1	1	0	1
COAH	19	11	4	2	1	1	0	0	0
QROO	19	9	4	3	1	1	0	0	1
DGO	18	7	4	4	1	1	0	0	1
HGO	16	6	7	1	1	1	0	0	0
SLP	16	9	3	2	1	1	0	0	0
ZAC	15	8	4	1	1	1	0	0	0
BCS	14	9	2	1	1	1	0	0	0
QRO	14	4	2	5	1	1	1	0	0
CAMP	13	8	1	2	1	1	0	0	0
COL	12	5	5	0	1	1	0	0	0
TAB	11	4	3	2	1	1	0	0	0
TLAX	11	4	4	1	1	1	0	0	0
MOR	10	3	2	2	1	1	1	0	0
NAY	10	6	1	1	1	1	0	0	0
YUC	10	5	1	2	1	1	0	0	0
AGS	6	2	1	0	1	1	1	0	0

*Coordinaciones de batallón de seguridad en carreteras e instalaciones.



Academias y/ o centros de adiestramiento

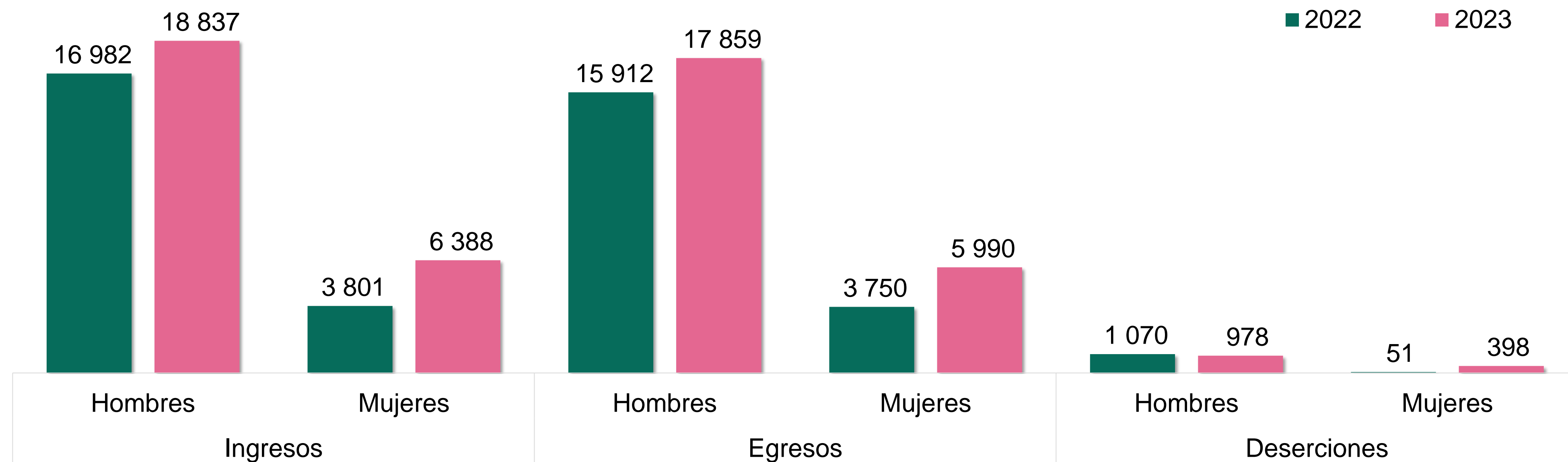


Personas reclutas en las academias y/o centros de adiestramiento



En el mismo periodo, a los **programas de formación inicial** para guardias de las academias o centros de adiestramiento, **ingresaron 25 225 personas; egresaron, 23 849 y 1 376, desertaron**. En contraste con **2022**, hubo un aumento de **21.4 %** en **ingresos**, **21.3 %** en **egresos**, y **22.7 %** en **deserciones** en **2023**.

Personas reclutas de los programas de formación inicial para guardias, según estatus y sexo



Nota: Las deserciones se refieren a las personas reclutas que abandonaron los programas de formación inicial para guardias.

1483



Ejercicio de la función

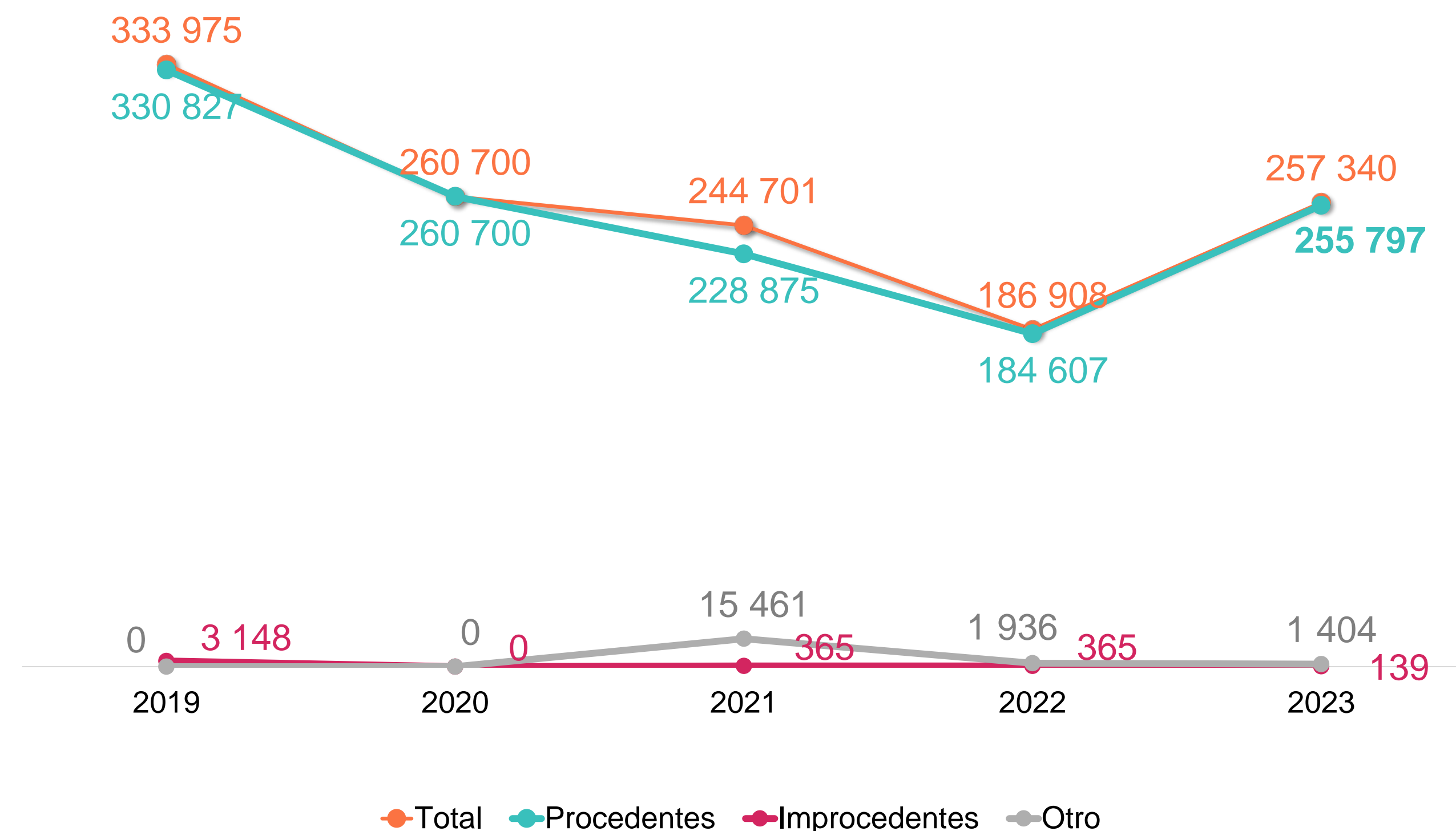


Sistema telefónico de emergencias

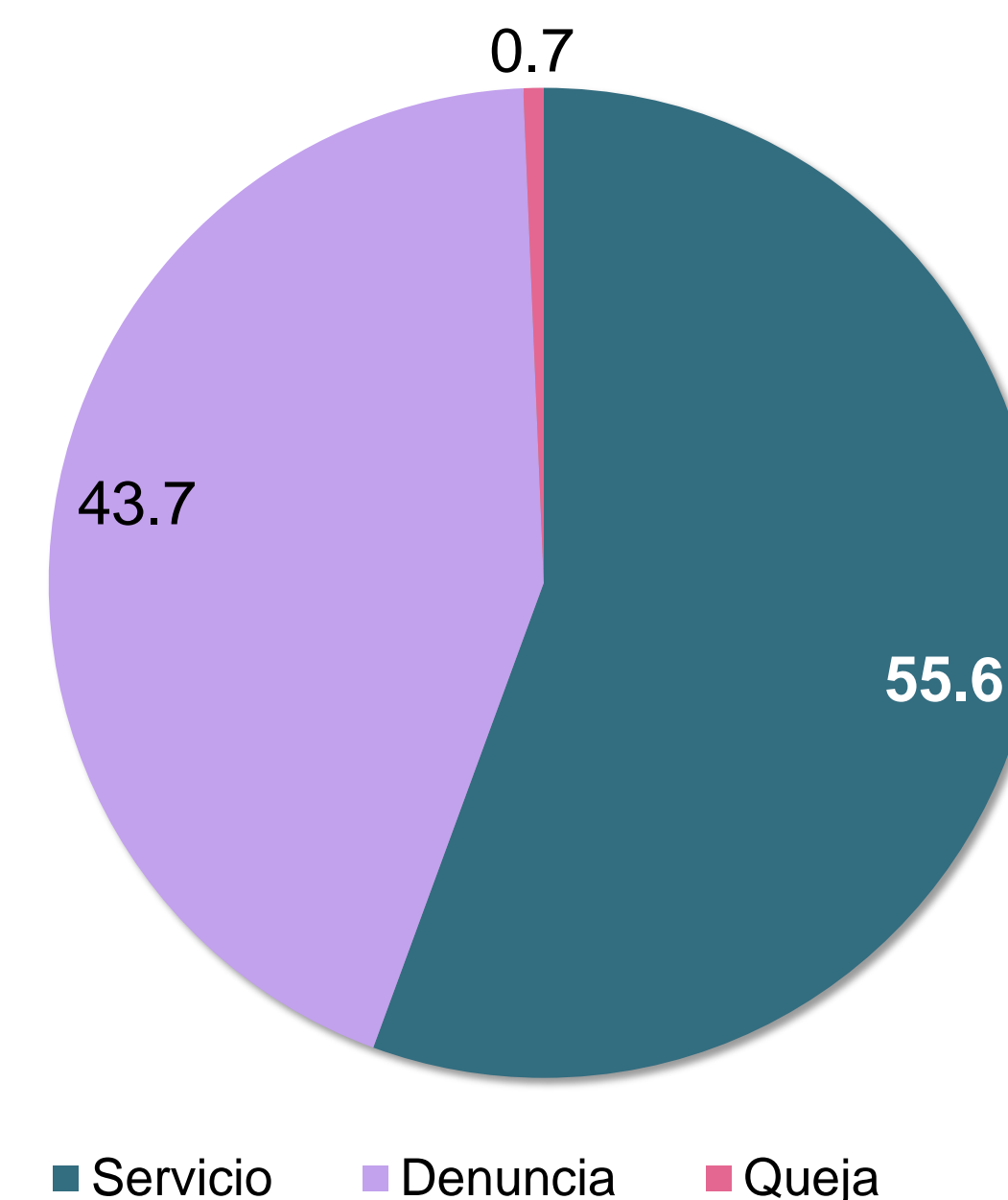


Durante **2023**, la Guardia Nacional recibió **257 340** llamadas de emergencia a través del Centro Nacional de Atención Ciudadana, mediante el **sistema telefónico 088**. Del total, **99.4 %** fue **procedente***, **0.1 %** fue **improcedente**** y en **0.5 %** se trató de **otro tipo de llamadas**. De acuerdo con el tema del incidente, **55.6 %** (142 217) se trató de servicio. En contraste con **2022**, la cantidad de llamadas de emergencia recibidas aumentó **37.7 %** en **2023**.

Llamadas recibidas mediante el sistema telefónico 088 en el Centro Nacional de Atención Ciudadana



Distribución porcentual de las llamadas procedentes* del sistema telefónico 088, según clasificación, 2023



*Se refiere a las llamadas que implicaron un proceso de atención.

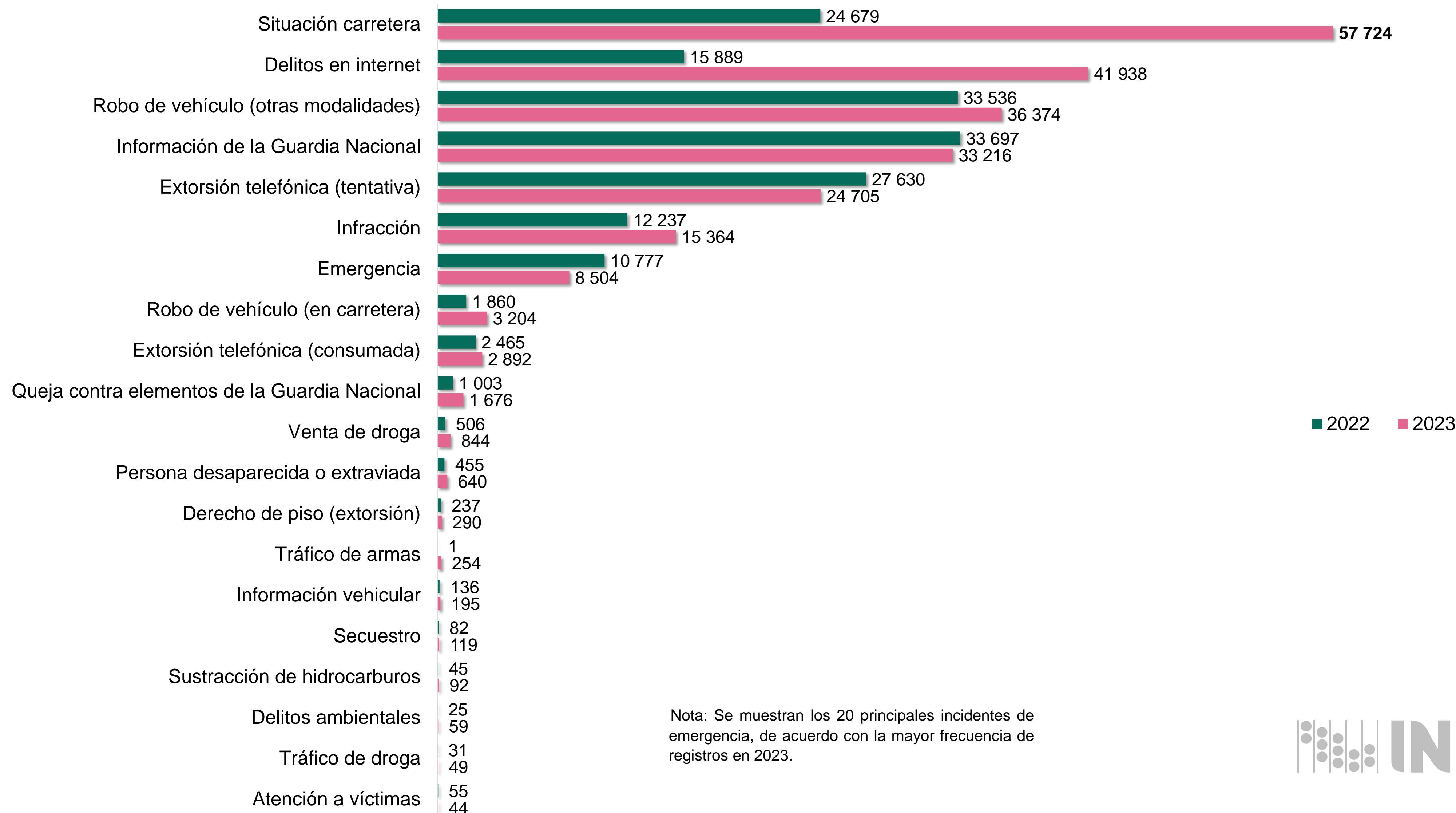
**Se refiere a las llamadas falsas, bromas, incompletas y otra similar.

Incidentes de emergencia registrados en sistema 088



De acuerdo con el tipo de incidente seleccionado, **situación carretera** fue el más frecuente con **57 724** registros en **2023**.

Principales incidentes registrados en las llamadas procedentes recibidas por la GN a través del sistema telefónico 088, según tipo



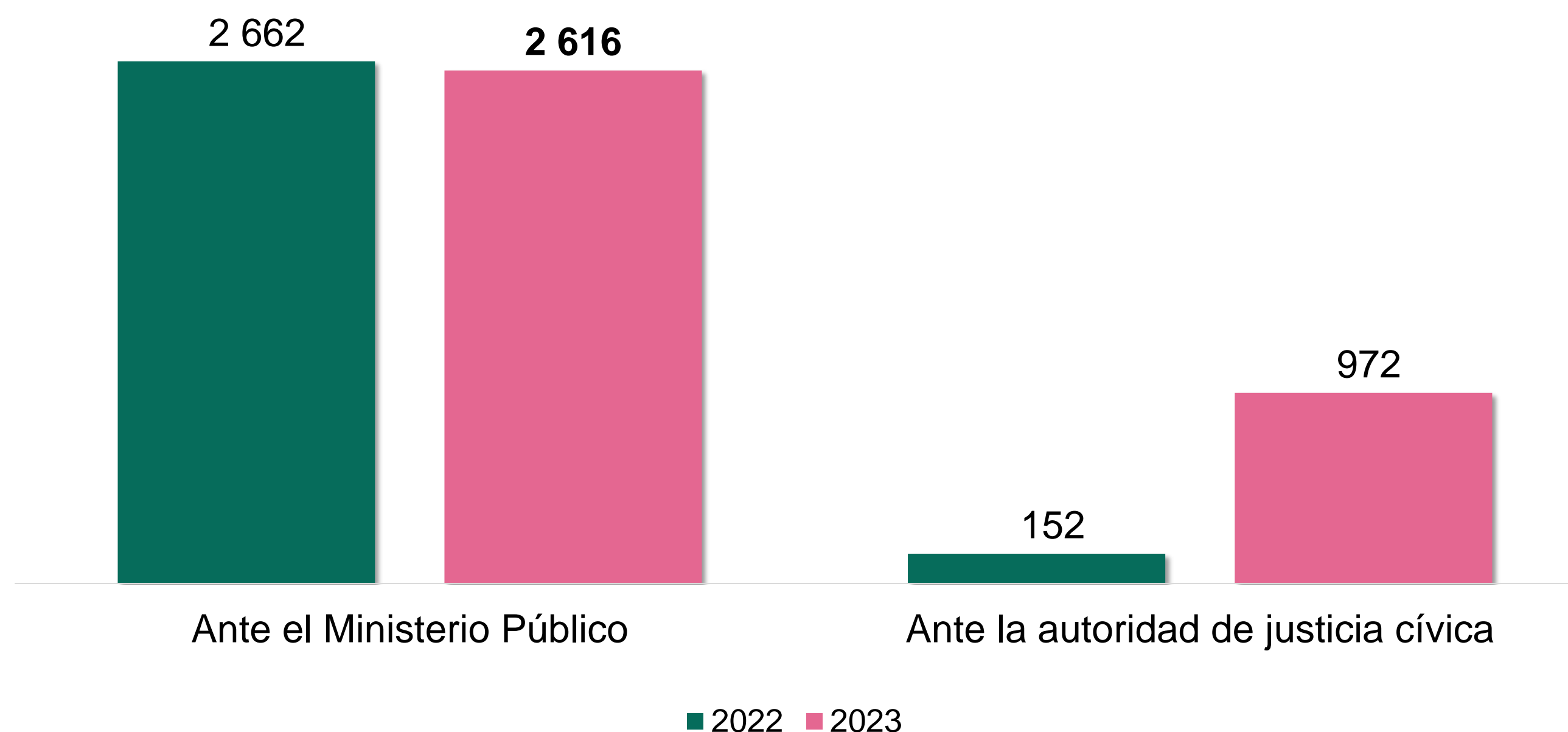
Nota: Se muestran los 20 principales incidentes de emergencia, de acuerdo con la mayor frecuencia de registros en 2023.

Puestas a disposición*



Durante **2023**, la Guardia Nacional realizó **3 588 puestas a disposición de personas**. De estas, **72.9 %** tuvo lugar ante el **Ministerio Público** y **27.1 %**, ante la **autoridad de justicia cívica**. En contraste con **2022**, las puestas a disposición de personas aumentaron **27.5 por ciento**.

*Puestas a disposición de personas realizadas por la GN,
según tipo de autoridad*



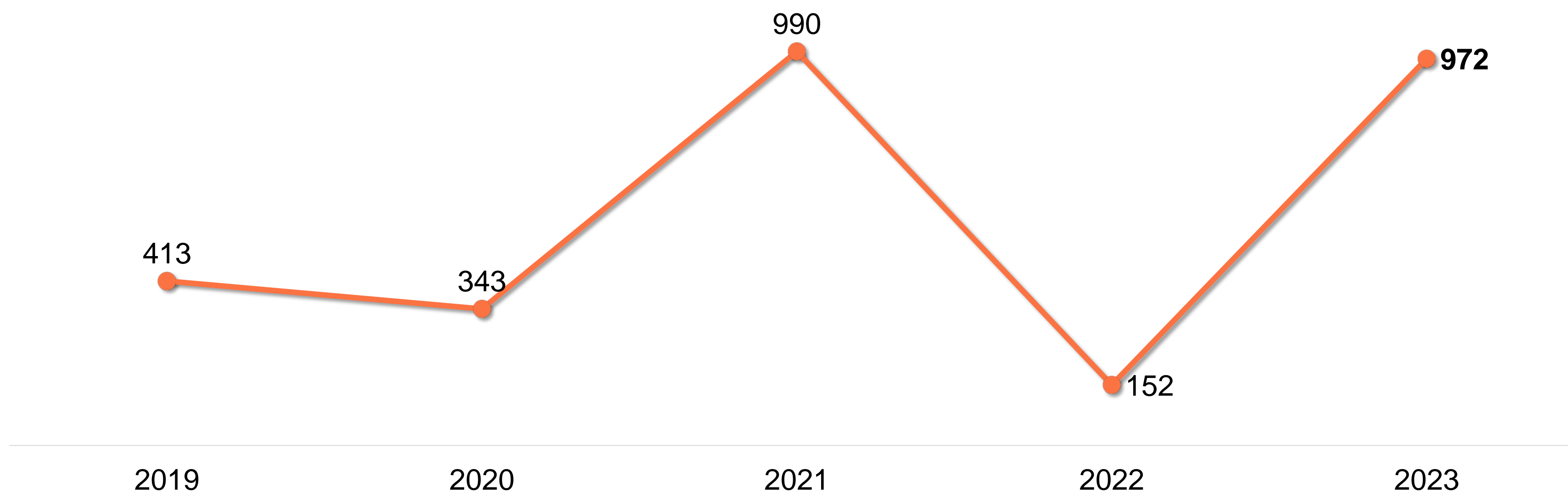
*Se refiere al acto documentado en el Informe Policial Homologado por medio del cual los integrantes de las instituciones policiales realizan la presentación física de personas y/ o de objetos, derivado de su intervención, ante las autoridades competentes con motivo de la comisión de presuntas faltas cívicas y/ o de hechos probablemente delictivos.

Presuntas faltas cívicas



Durante **2023**, la Guardia Nacional tuvo registro de **972 presuntas faltas cívicas** en las puestas a disposición de personas ante la autoridad de justicia cívica. Esta cifra representó un aumento de **539.5 %** con respecto a **2022**.

Presuntas faltas cívicas registradas en las puestas a disposición de personas realizadas por la GN ante la autoridad de Justicia Cívica

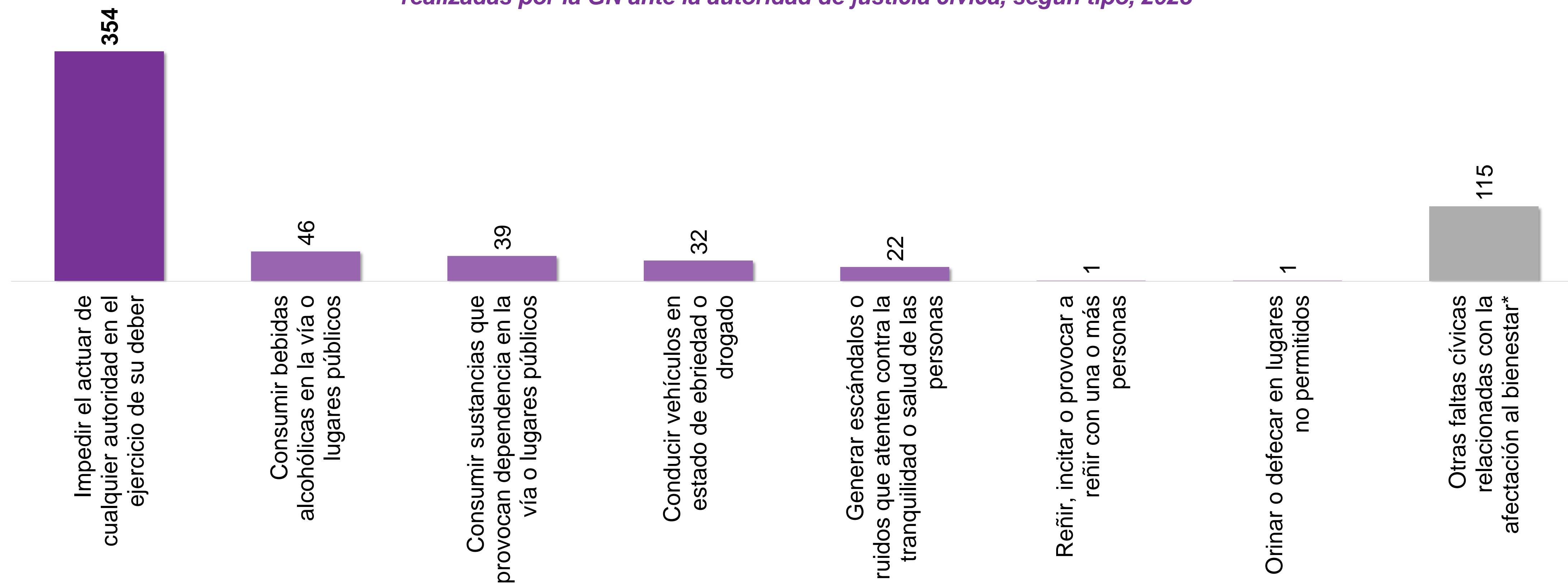


Presuntas faltas cívicas



Del total de presuntas faltas cívicas registradas **36.4 %** correspondió a **impedir el actuar de cualquier autoridad en el ejercicio de su deber.**

Presuntas faltas cívicas registradas en las puestas a disposición de personas realizadas por la GN ante la autoridad de justicia cívica, según tipo, 2023



*Otras faltas cívicas relacionadas con la afectación al bienestar colectivo por el consumo y/o suministro de sustancias nocivas. La categoría incluye posesión de droga (por consumo personal, por tener pipas con residuos de droga, por solventes y por vapeadores).

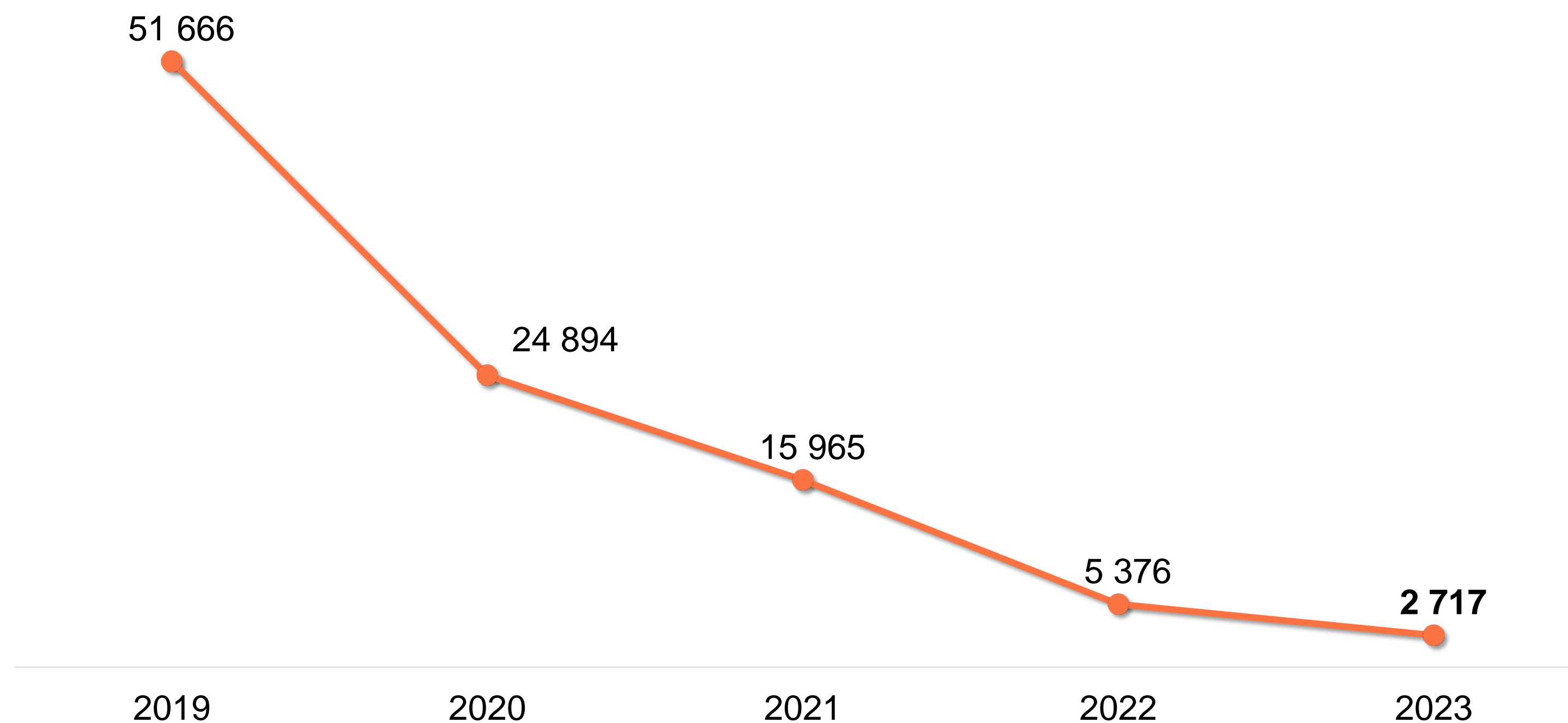
Nota: No se incluyó la categoría no identificado que correspondió a 362 registros.

Presuntos delitos



Durante **2023**, la Guardia Nacional registró **2 717 presuntos delitos** en las puestas a disposición de personas ante el Ministerio Público. En comparación con **2022**, esta cifra presentó una disminución de **49.5 %** en **2023**

Presuntos delitos registrados en las puestas a disposición de personas realizadas por la GN ante el Ministerio Público



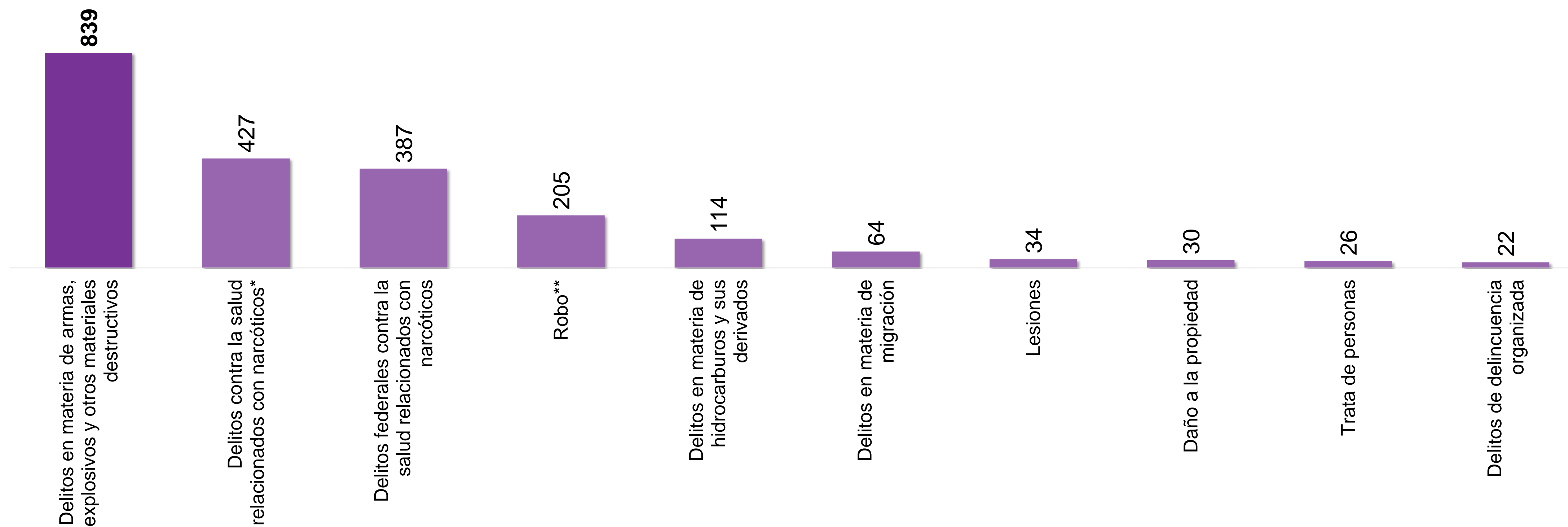
Nota: Con fecha 14 de agosto de 2024 se modificaron las cifras de la presente diapositiva, debido a una actualización de datos solicitada por el informante.

Presuntos delitos



En el mismo periodo, los **delitos en materia de armas, explosivos y otros materiales destructivos** fueron los más frecuentes con **839 registros**.

Principales presuntos delitos registrados en las puestas a disposición de personas realizadas por la GN ante el Ministerio Público, según tipo, 2023



*Delitos contra la salud relacionados con narcóticos en su modalidad de narcomenudeo.

**Incluye todas las modalidades de robo.

Nota: Se muestran los 10 principales delitos, de acuerdo con la mayor frecuencia de registros. Con fecha 14 de agosto de 2024 se modificaron las cifras de la presente diapositiva, debido a una actualización de datos solicitada por el informante.

Presuntas faltas cívicas y presuntos delitos



Las entidades federativas donde la Guardia Nacional registró el mayor número de presuntas faltas cívicas fueron **Guanajuato** y **Quintana Roo**, con **490** y **410** registros. Asimismo, las entidades federativas en donde se registró el mayor número de presuntos delitos fueron **Quintana Roo** y **Sonora**, con **337** y **308**, respectivamente.

Presuntas faltas cívicas y presuntos delitos registrados en las puestas a disposición de personas realizadas por la GN según entidad federativa, 2023

Entidad federativa	Presuntas faltas cívicas	Presuntos delitos
TOTAL	972	2 717
GTO	490	149
QROO	410	337
BCS	15	278
OAX	9	55
TAMPS	7	98
MEX	6	237
MOR	6	36
NL	5	84
VER	5	42
CHIS	3	41
QRO	3	43
COL	2	6
HGO	2	19
SIN	2	16
AGS	1	23
BC	1	194
CHIH	1	89
GRO	1	33
NAY	1	12
TAB	1	84
ZAC	1	32
CAMP	0	2
COAH	0	83
CDMX	0	14
DGO	0	26
JAL	0	124
MICH	0	120
PUE	0	54
SLP	0	31
SON	0	308
TLAX	0	14
YUC	0	9

Nota: Para los presuntos delitos, no se incluyeron 24 registros debido a que no se identificó la entidad federativa donde ocurrieron. Con fecha 14 de agosto de 2024 se modificaron las cifras de la presente diapositiva, debido a una actualización de datos solicitada por el informante.

1483



Aseguramientos

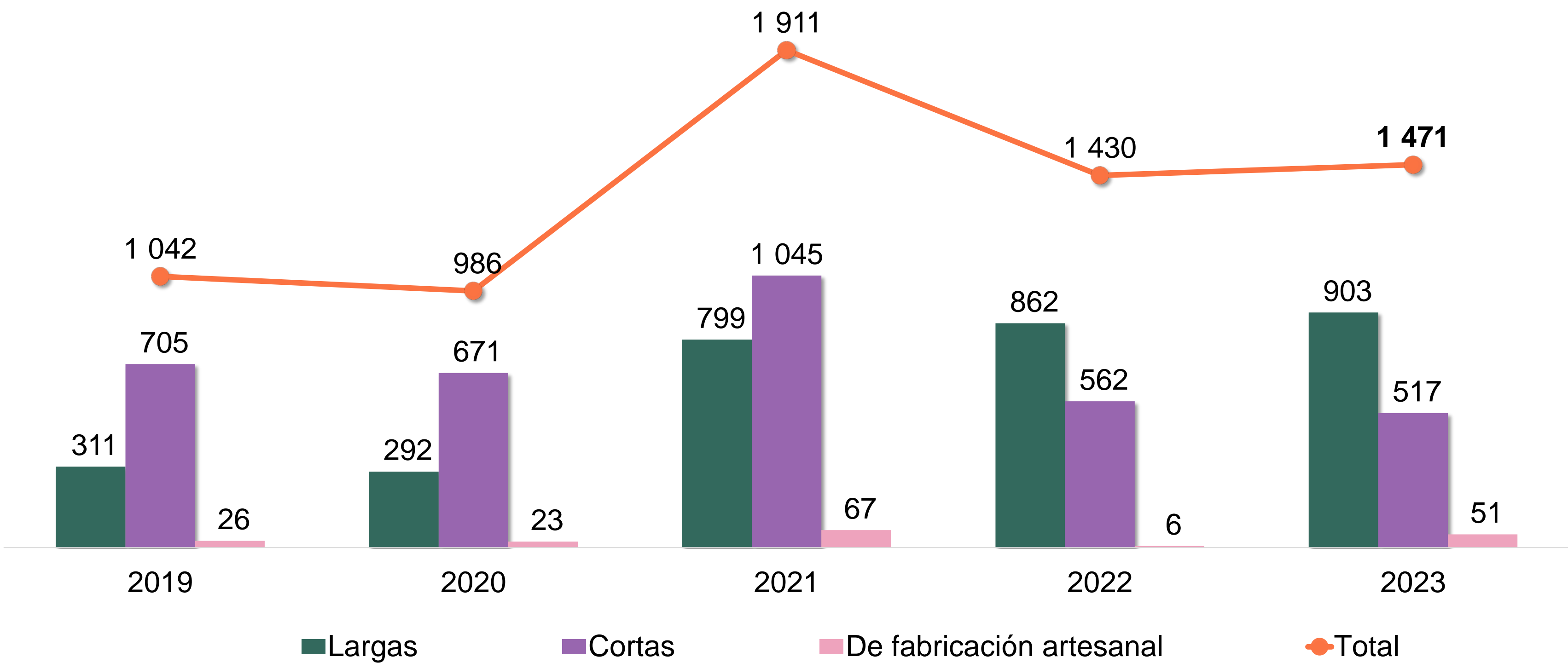


Aseguramiento de armas



Durante **2023**, la Guardia Nacional aseguró **1 471 armas de fuego**. De estas, **903** (61.4 %) eran **largas**, **517** (35.1 %), **cortas** y **51** (3.5 %) eran **de fabricación artesanal**. En contraste con lo reportado en **2022**, la cantidad de armas aseguradas presentó un aumento de **2.9 %** en **2023**.

Armas de fuego aseguradas por la GN, según tipo



Aseguramiento de armas



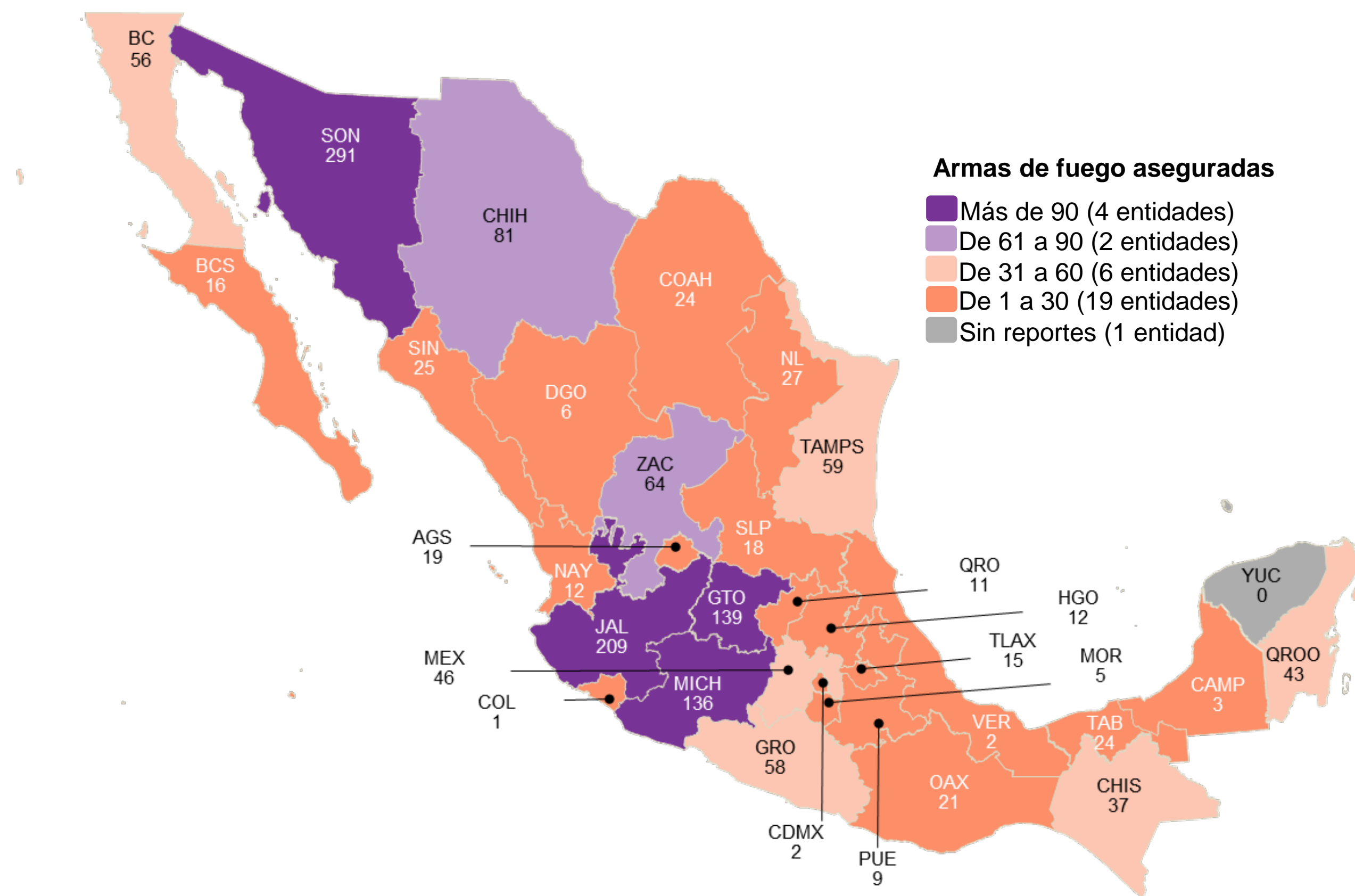
Municiones de uso común fue el tipo de arma asegurada con mayor cantidad por la Guardia Nacional. En **Sonora**, **Jalisco**, **Guanajuato** y **Michoacán** se concentró **52.7 %** de las **armas de fuego** aseguradas.

Armas aseguradas* por la GN, según tipo

Municiones (cartuchos)		
	2022	2023
De uso común	2 952 999	184 605
Armas de fuego		
	2022	2023
Largas	862	903
Cortas	562	517
Explosivos		
	2022	2023
Granadas	113	29
De fabricación artesanal		
	2022	2023
Armas de fuego	6	51
Lanzagranadas		
	2022	2023
	0	3

*No se presentó la categoría *casquillos con 7* y armas del tipo *no identificado* con 7 607 en 2022. Para 2023, no hubo registros en estas categorías.

Armas de fuego aseguradas por la GN, según entidad federativa, 2023



Aseguramiento de narcóticos



Se presentan los **narcóticos asegurados** por la Guardia Nacional durante **2023**, según tipo de narcótico y unidad de medida:

Narcóticos asegurados por la GN, según tipo y unidad de medida, 2023

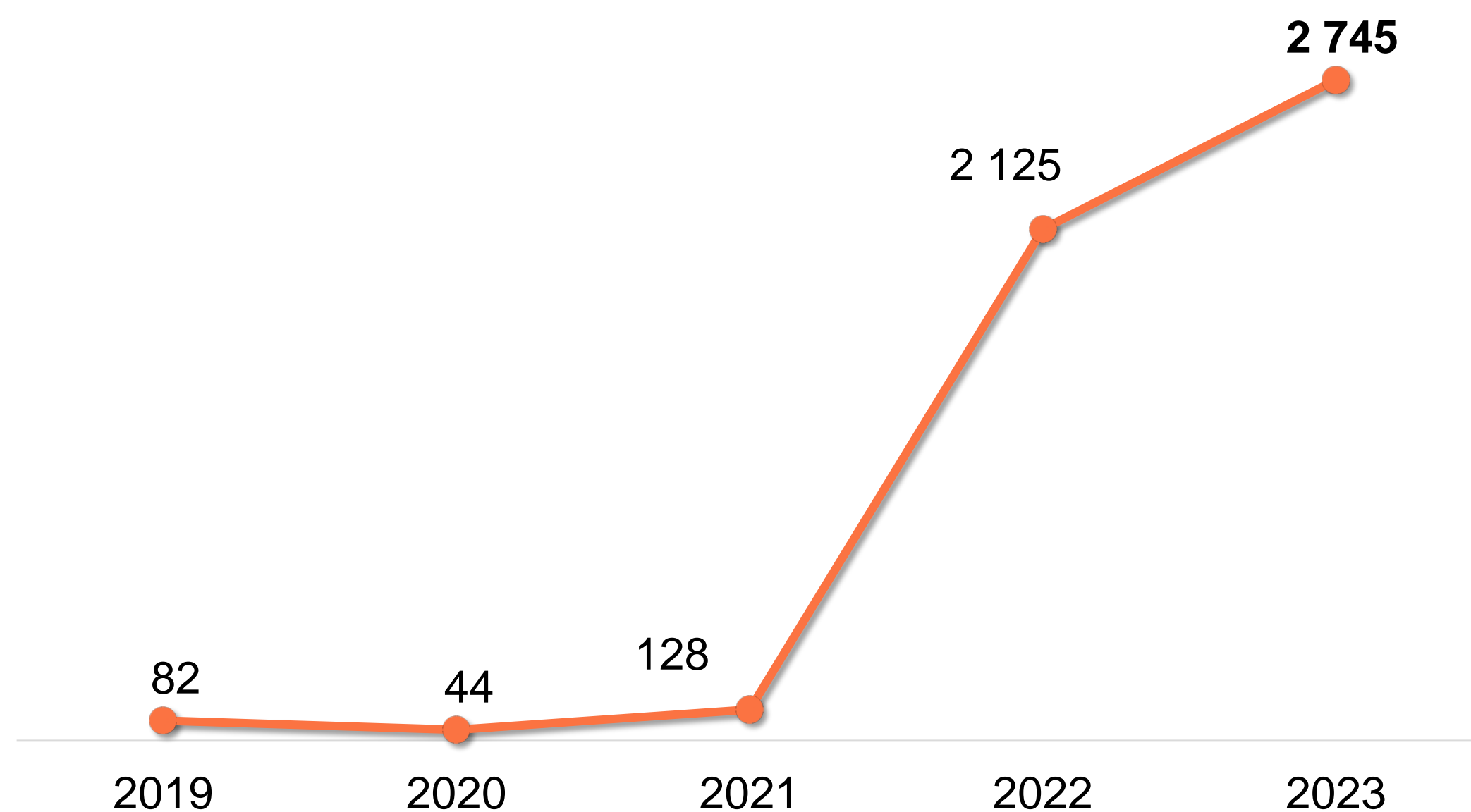
Cannabis sativa, indica o mariguana (en kilogramos)	
Total	6 868.5
Plantas	892.4
No identificado	5 976.2
Cocaína (en kilogramos)	
Total	2 087.7
Metanfetamina	
Total en kilogramos	1 645.6
Total por unidad (tableta o cápsula)	371
Fentanilo	
Total en kilogramos	211.6
Total por unidad (tableta o cápsula)	7 414
Amapola adormidera (opíáceos) (en kilogramos)	
Total	1.9
Heroína	1.9
Lisergida (LSD) (en kilogramos)	
Total	0.12
MDMA, dl-34-metilendioxi-n-dimetilfeniletamina	
Total en kilogramos	0.11
Total por unidad (tableta o cápsula)	98.0

Tomas clandestinas

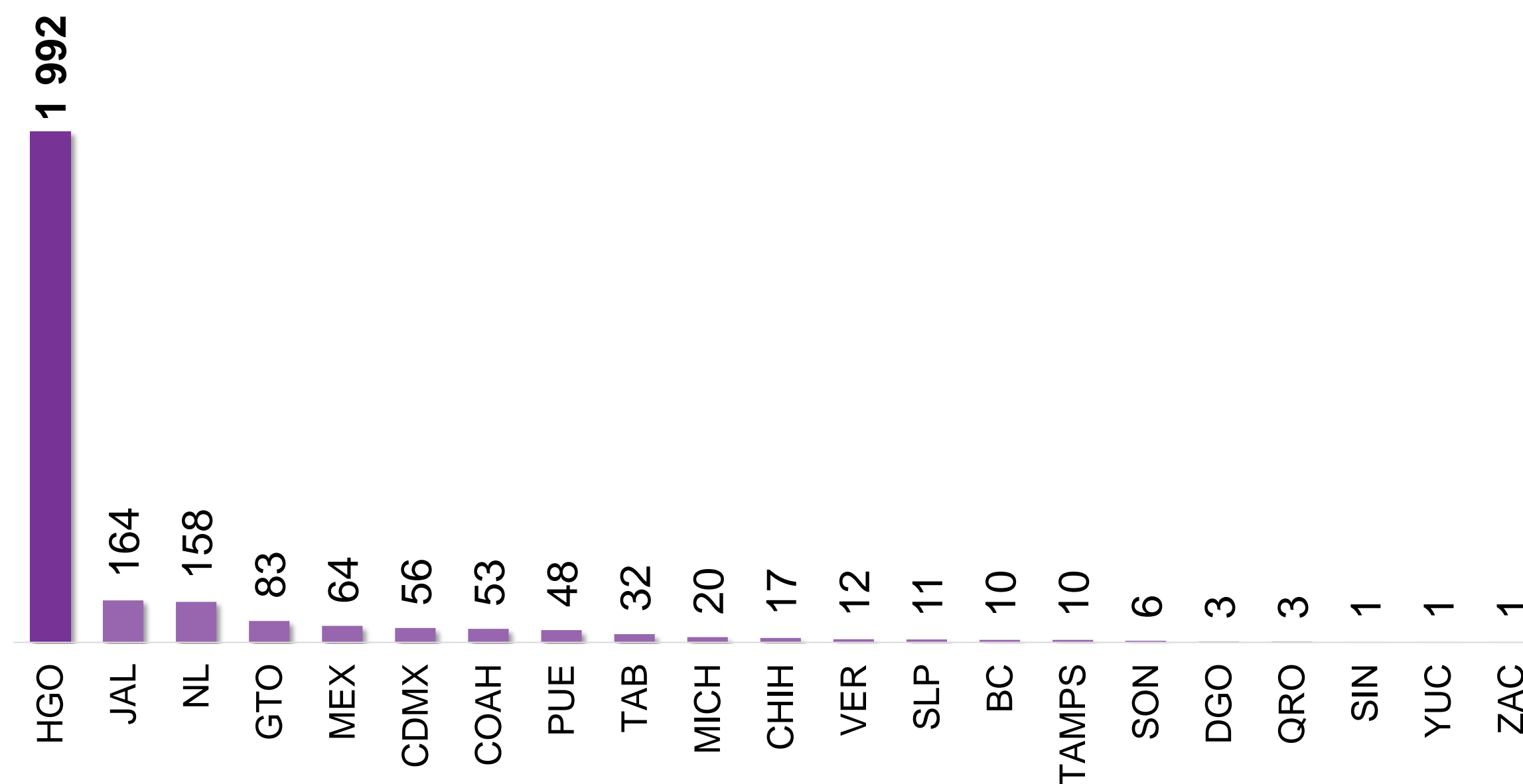


En **2023**, la Guardia Nacional reportó **2 745** aseguramientos de **tomas clandestinas de hidrocarburos**. **Hidalgo** fue la entidad federativa con la mayor cantidad. Comparado con **2022**, la cantidad de tomas clandestinas **aumentó 29.2 %** en **2023**.

Tomas clandestinas de hidrocarburos aseguradas por la GN



Tomas clandestinas de hidrocarburos aseguradas por la GN, según entidad federativa, 2023



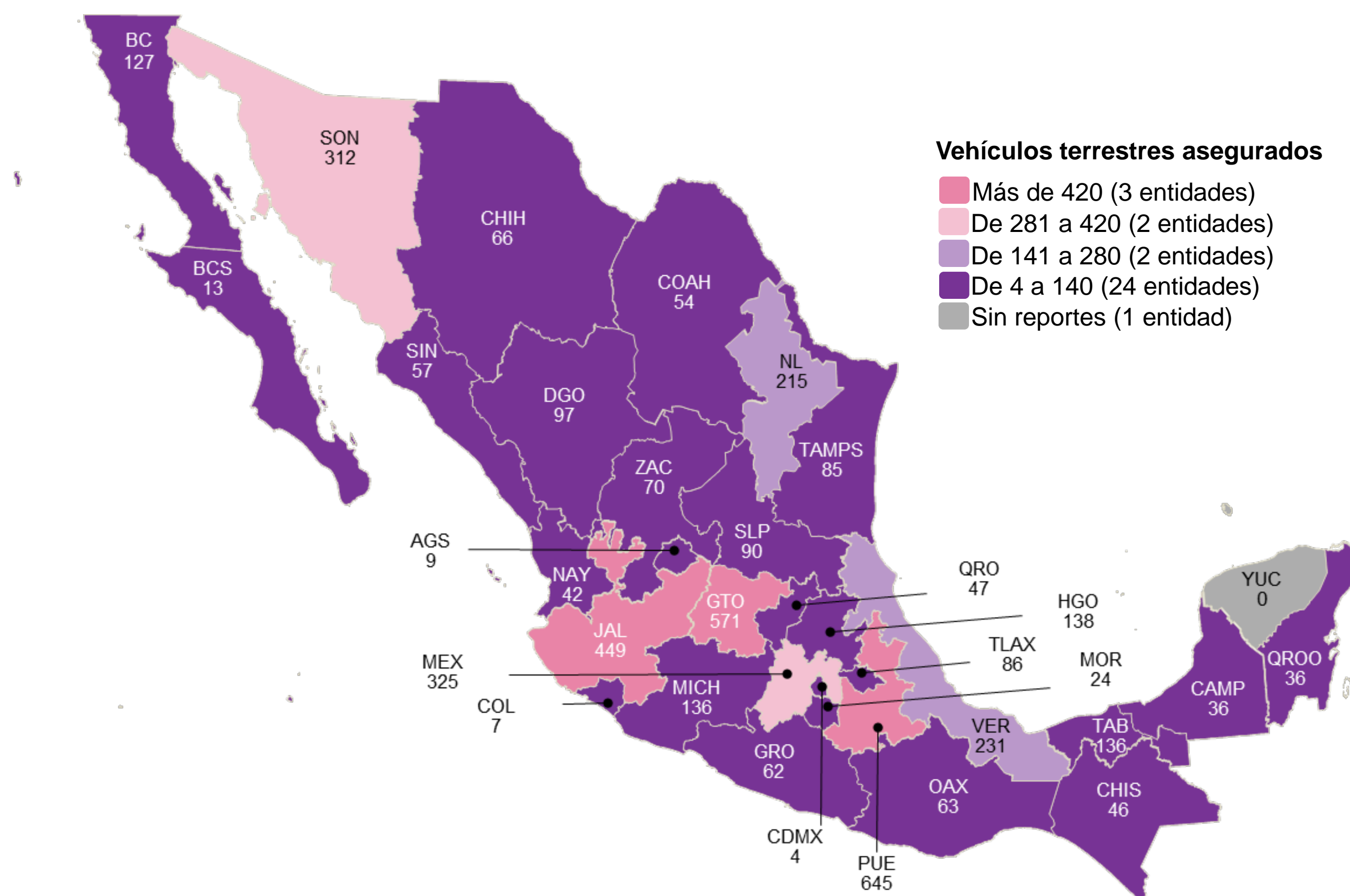
Nota: Para el resto de las entidades se reportó que no hubo tomas clandestinas.

Vehículos asegurados



Con relación a los **vehículos asegurados** en **2023**, se reportaron **4 280 vehículos terrestres** asegurados, de los cuales, **44.2 %** contó **con reporte de robo**. Las entidades con el mayor número de aseguramientos de vehículos terrestres fueron **Puebla, Guanajuato y Jalisco**.

Vehículos terrestres asegurados por la GN, según entidad federativa, 2023*



*No se incluyó un vehículo asegurado debido a que no se identificó la entidad federativa donde se realizó el aseguramiento.

1483

Ciberseguridad

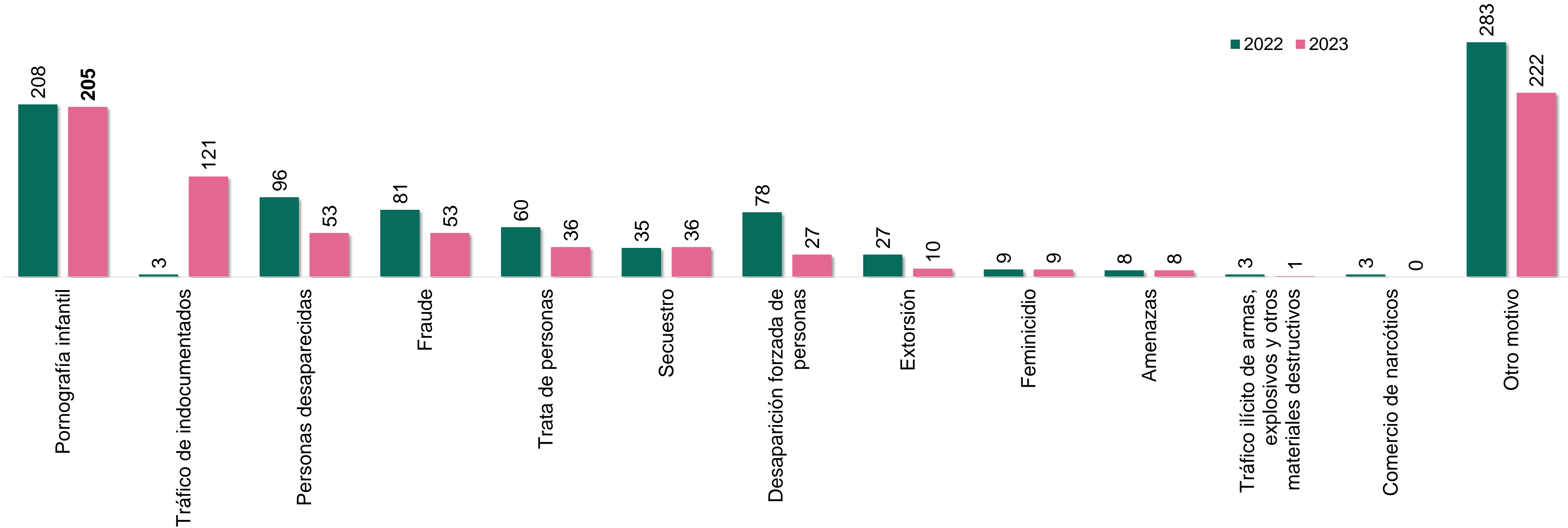


Ciberpatrullajes y ciberinvestigaciones



Durante **2023**, la Guardia Nacional realizó **5 326 ciberpatrullajes** y **861 ciberinvestigaciones**. Los principales motivos de las solicitudes de las ciberinvestigaciones fueron **pornografía infantil** y **tráfico de indocumentados**. Comparado con **2022**, los ciberpatrullajes aumentaron **22.1 %** y las ciberinvestigaciones disminuyeron **19.1 por ciento**.

Ciberinvestigaciones realizadas por la GN, según motivo de la solicitud



Nota: No se graficó la categoría *no identificado* con 170 registros para 2022 y 80 registros para 2023.
 La categoría otro motivo incluye abuso sexual, acceso ilícito a sistemas, acoso, acoso sexual, daño a la propiedad, delincuencia organizada, delitos contra el honor, delitos contra el patrimonio, delitos contra la fauna silvestre, delitos contra la intimidad y la imagen, delitos contra la propiedad industrial, delitos contra la salud, delitos contra migrantes, delitos electorales, delitos financieros, delitos que atentan contra la obligación alimentaria, difamación, ejercicio indebido del servicio público, extinción de dominio, falsedad ante autoridades, falsificación de documentos, falsificación de papel moneda, homicidio, lesiones, operaciones con recursos de procedencia ilícita, phishing, probables hechos constitutivos de delito, robo, robo de identidad, suplantación de identidad, terrorismo, tortura, usurpación de funciones, usurpación de identidad, venta ilegal de animales, violación, violencia contra la intimidad personal y familiar, violencia contra la intimidad sexual, violencia contra las mujeres, violencia de género, violencia digital, violencia familiar y violencia política en razón de género.

Incidentes cibernéticos



En **2023**, la Guardia Nacional atendió **46 859 reportes por incidentes cibernéticos**. De estos, **80.1 %** (37 527) se ingresó a través de **número telefónico (llamadas telefónicas, mensajes sms, etc.)** y **19.9 %** (9 332) fue por **correo electrónico (institucional)**. Los principales incidentes cibernéticos reportados correspondieron a **robo de contraseñas en redes sociales y amenazas**, mismos que representaron **37.1 %** del total. En comparación con **2022**, los incidentes cibernéticos reportados aumentaron **92.5 por ciento**.

Incidentes cibernéticos registrados en los reportes atendidos por la GN, según tipo

Grupo de afectación	Tipo de incidente cibernético	2022	2023
Agravio contra personas	Acoso	4 474	5 344
	Amenazas	5 533	7 069
	Difamación	3 466	4 016
	Sexting	11	24
	Suplantación de identidad	899	1 789
Fraude y extorsión	Extorsión	1 641	4 114
	Fraude al comercio electrónico	4 486	6 303
	Fraude al usuario de la banca electrónica	50	254
	Fraude nigeriano	41	46
	Fraudes diversos	690	4 504
	Otros incidentes relacionados con fraude y extorsión	*	1
Eventos de seguridad informática	Intrusión a sistemas	6	10
	Hacking (deface)	15	26
	Malware (virus policía)	0	3
	Criptolocker	3	1
	Phishing	109	202
	Robo de contraseñas en redes sociales	1 490	10 300

(Continúa)

Grupo de afectación	Tipo de incidente cibernético	2022	2023
Eventos de seguridad informática	Pharming	0	1
	Otros incidentes relacionados con eventos de seguridad informática	*	2
Delitos contra menores	Acoso contra menor de edad	281	506
	Amenazas contra menor de edad	145	277
	Ciberbullying	16	114
	Corrupción contra menor de edad	7	13
	Desaparición de menor de edad	0	4
	Difamación contra menor de edad	129	287
	Grooming	36	53
	Pedofilia	2	10
	Pornografía infantil	35	72
	Robo de contraseñas en redes sociales a menores de edad	20	532
	Suplantación de identidad contra menores de edad	18	36
	Trata de menores de edad	1	1
	Otros incidentes relacionados con delitos contra menores	*	2
Reporte ciudadano	Reporte ciudadano de páginas web	701	315
Otras	Otros incidentes cibernéticos	34	628

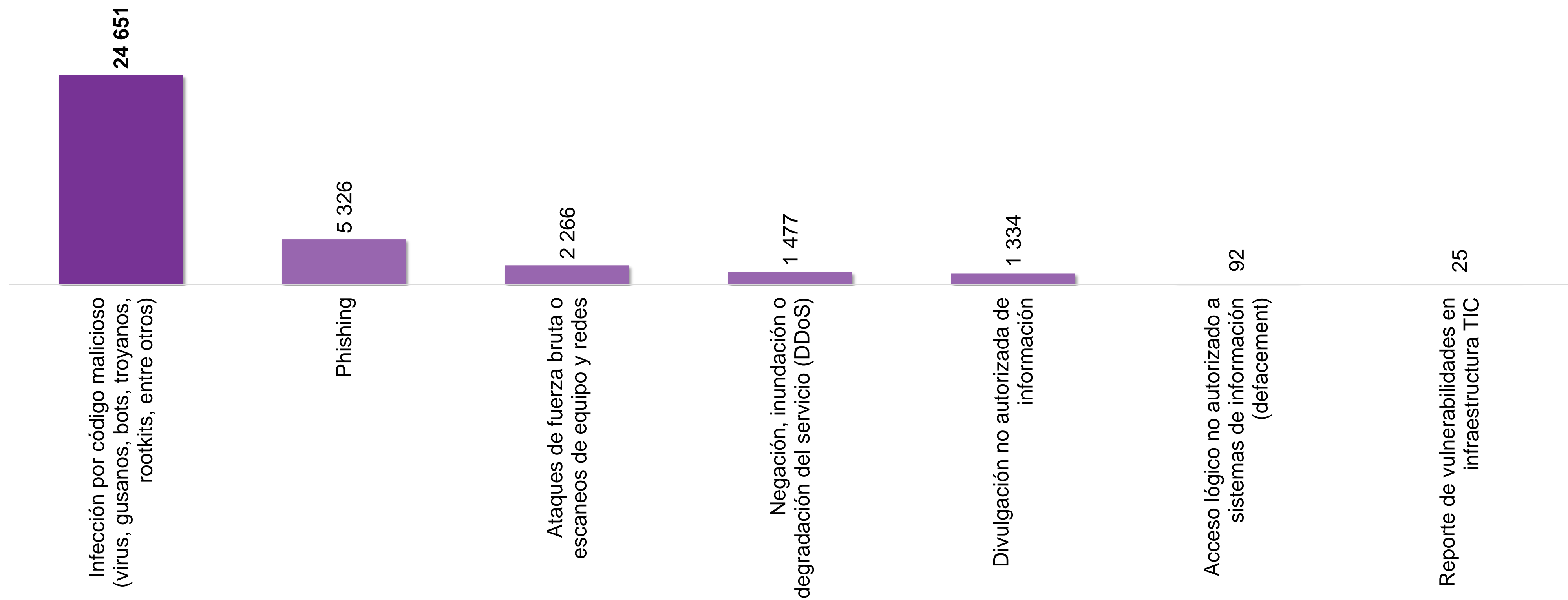
*La categoría comenzó a captarse en la edición 2024 (información 2023) del censo, por ello no se incluye información de 2022.

Incidentes de seguridad informáticos



Durante **2023**, la Guardia Nacional identificó **35 171 incidentes de seguridad informáticos**. Del total de incidentes, **80.7 %** afectó al sector privado y **19.3 %**, al sector público. La **infección por código malicioso** fue el más frecuente.

Incidentes de seguridad informáticos identificados por la GN, según tipo, 2023





Seguridad en carreteras y puentes de jurisdicción federal

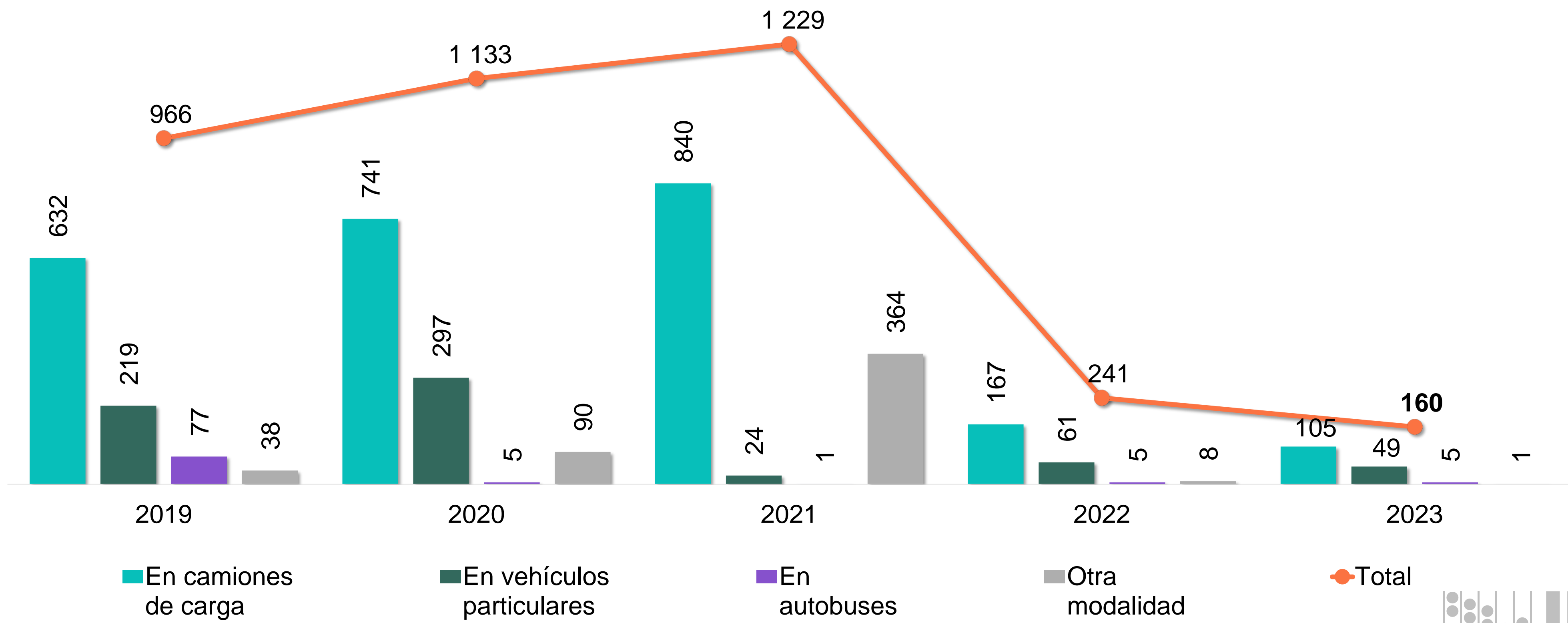


Probables robos y asaltos en carreteras de jurisdicción federal



Durante **2023**, se registraron **160 probables robos y asaltos** sucedidos en carreteras de jurisdicción federal. Del total, **65.6 %** se registró en **camiones de carga**. En contraste con **2022**, la cantidad de probables robos y asaltos reportados disminuyó **33.6 por ciento**.

Probables robos y asaltos en carreteras de jurisdicción federal registrados por la GN, según modalidad



Probables robos y asaltos en carreteras de jurisdicción federal



Por entidad federativa, **estado de México** concentró la mayor cantidad de robos y asaltos en carreteras y puentes federales, con **36** registros, seguida de **Puebla**, con **27**.

Probables robos y asaltos en carreteras de jurisdicción federal, registrados por la GN, según entidad federativa

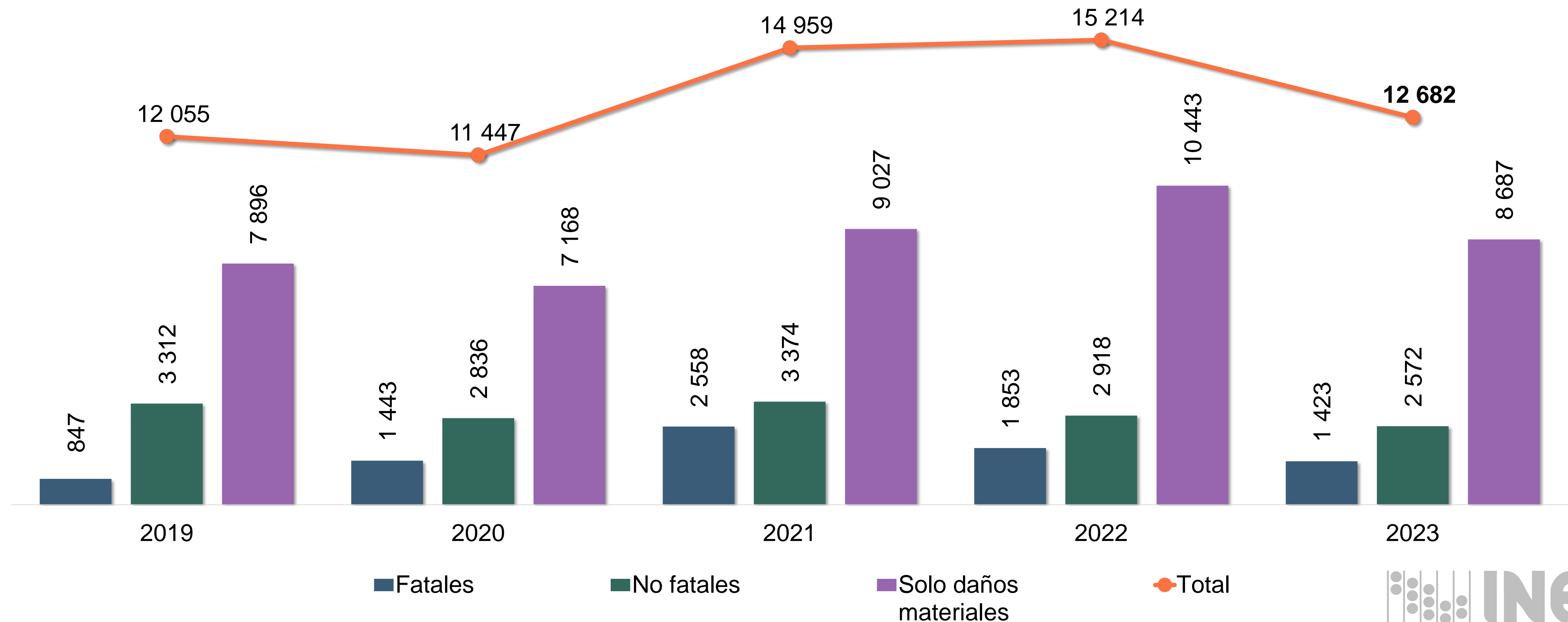
Entidad federativa	2022	2023
TOTAL	241	160
MEX	34	36
PUE	48	27
VER	19	18
GTO	14	15
JAL	20	11
MICH	17	11
SLP	13	8
HGO	19	7
TLAX	3	5
MOR	4	4
COAH	2	3
NL	3	3
QRO	15	3
BC	4	2
OAX	2	2
CHIS	2	1
CDMX	0	1
DGO	2	1
NAY	4	1
SON	5	1
AGS	0	0
BCS	0	0
CAMP	0	0
COL	2	0
CHIH	0	0
GRO	1	0
QROO	0	0
SIN	1	0
TAB	2	0
TAMPS	0	0
YUC	0	0
ZAC	5	0

Accidentes en carreteras y puentes de jurisdicción federal



En **2023**, la Guardia Nacional registró **12 682** accidentes en carreteras y puentes federales. En **8 687** (68.5 %) hubo **solo daños materiales**; **2 572** (20.3 %), fueron **no fatales** y **1 423** (11.2 %), **fatales**. Asimismo, se reportaron **6 411** personas **lesionadas** y **1 866** **fallecidas**. En contraste con **2022**, el total de accidentes disminuyó **16.6 por ciento**.

Accidentes en carreteras y puentes de jurisdicción federal registrados por la GN, según tipo

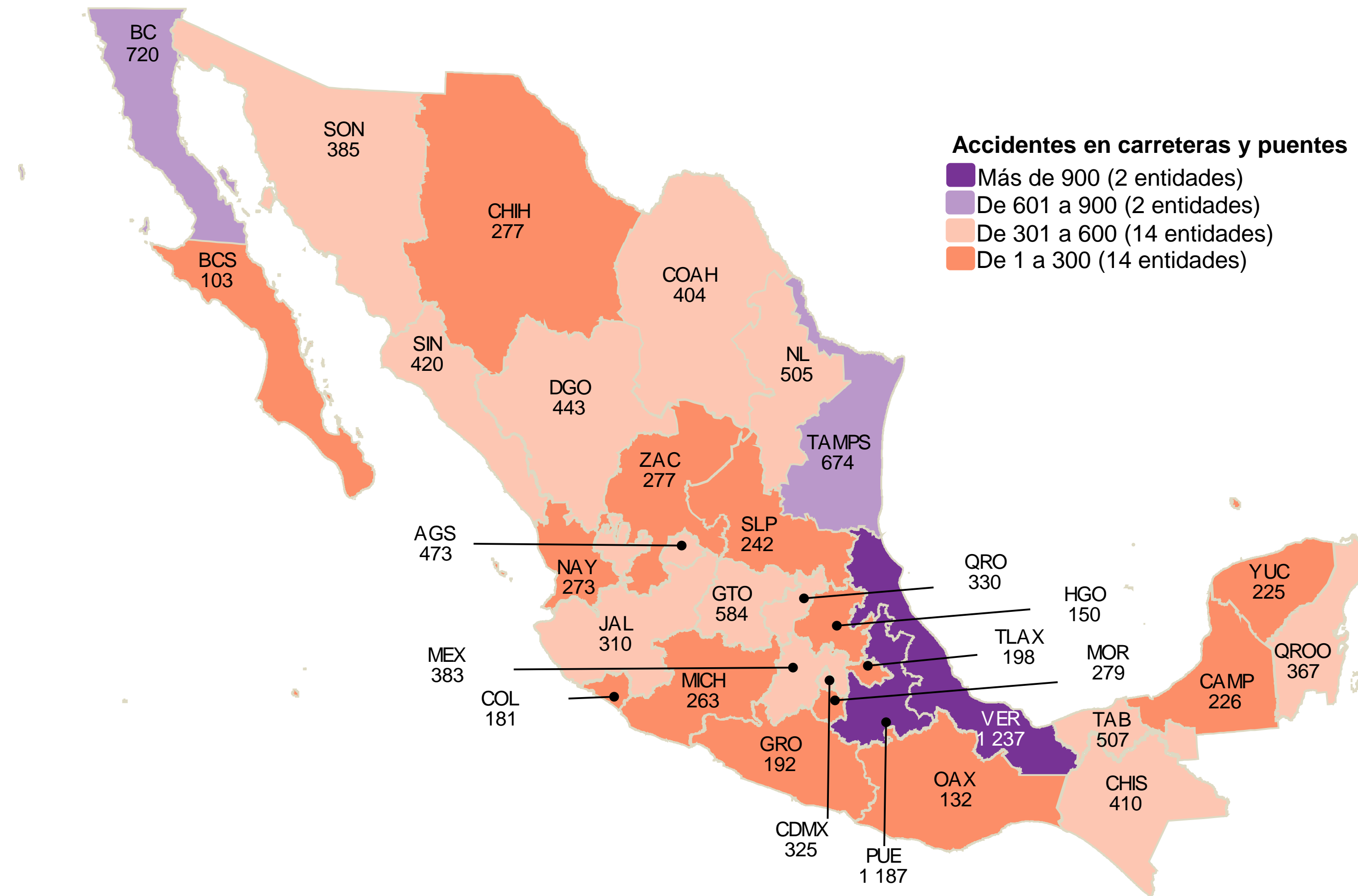


Accidentes en carreteras y puentes de jurisdicción federal



Veracruz de Ignacio de la Llave, y **Puebla** concentraron **19.1 %** del total de accidentes en carreteras y puentes de jurisdicción federal registrados por la Guardia Nacional.

Accidentes en carreteras y puentes de jurisdicción federal registrados por la GN, según entidad federativa, 2023

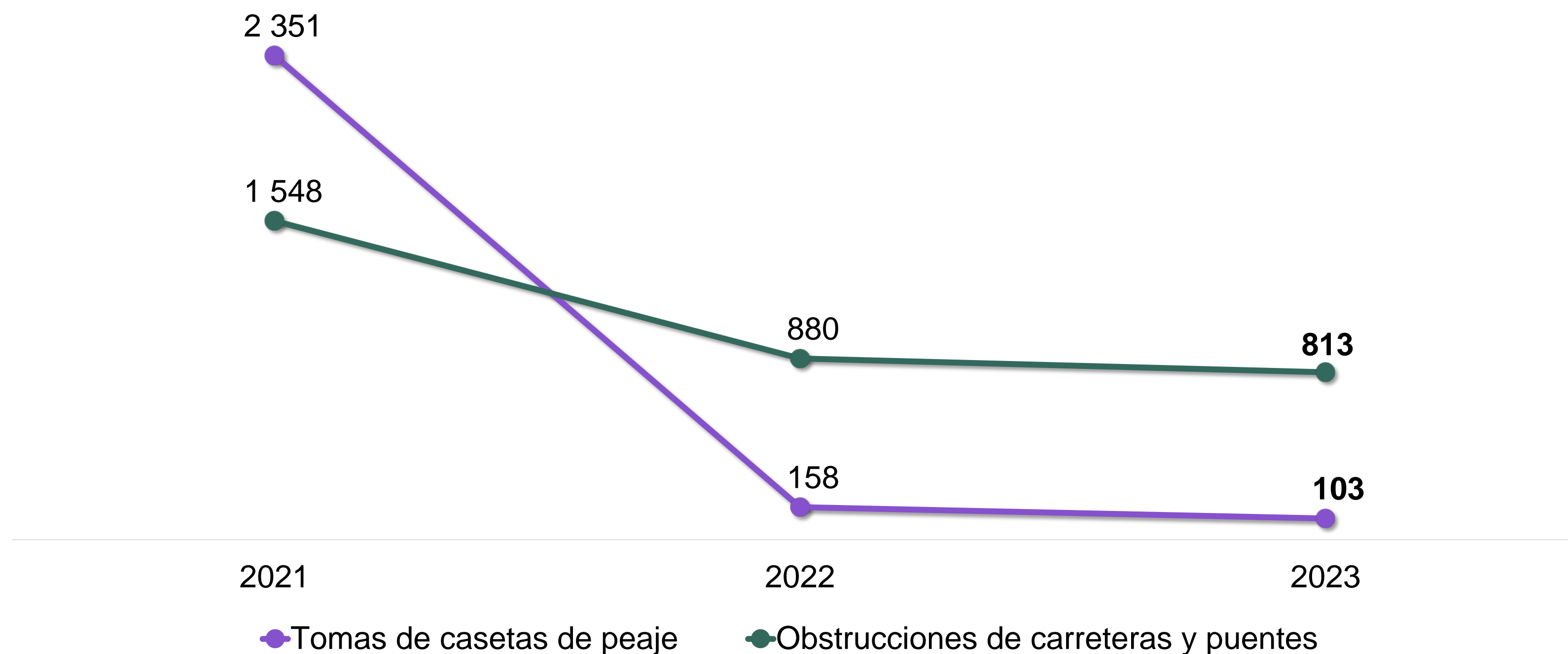


Toma de casetas de peaje y obstrucciones de carreteras y puentes



Durante **2023**, la Guardia Nacional reportó **103 *tomas de casetas de peaje*** y **813 *obstrucciones*** de carreteras y puentes de jurisdicción federal. En comparación con **2022**, estas cifras representaron una disminución de **34.8** y **7.6 %**, respectivamente.

Tomas de casetas de peaje y obstrucciones de carreteras y puentes de jurisdicción federal registradas por la GN

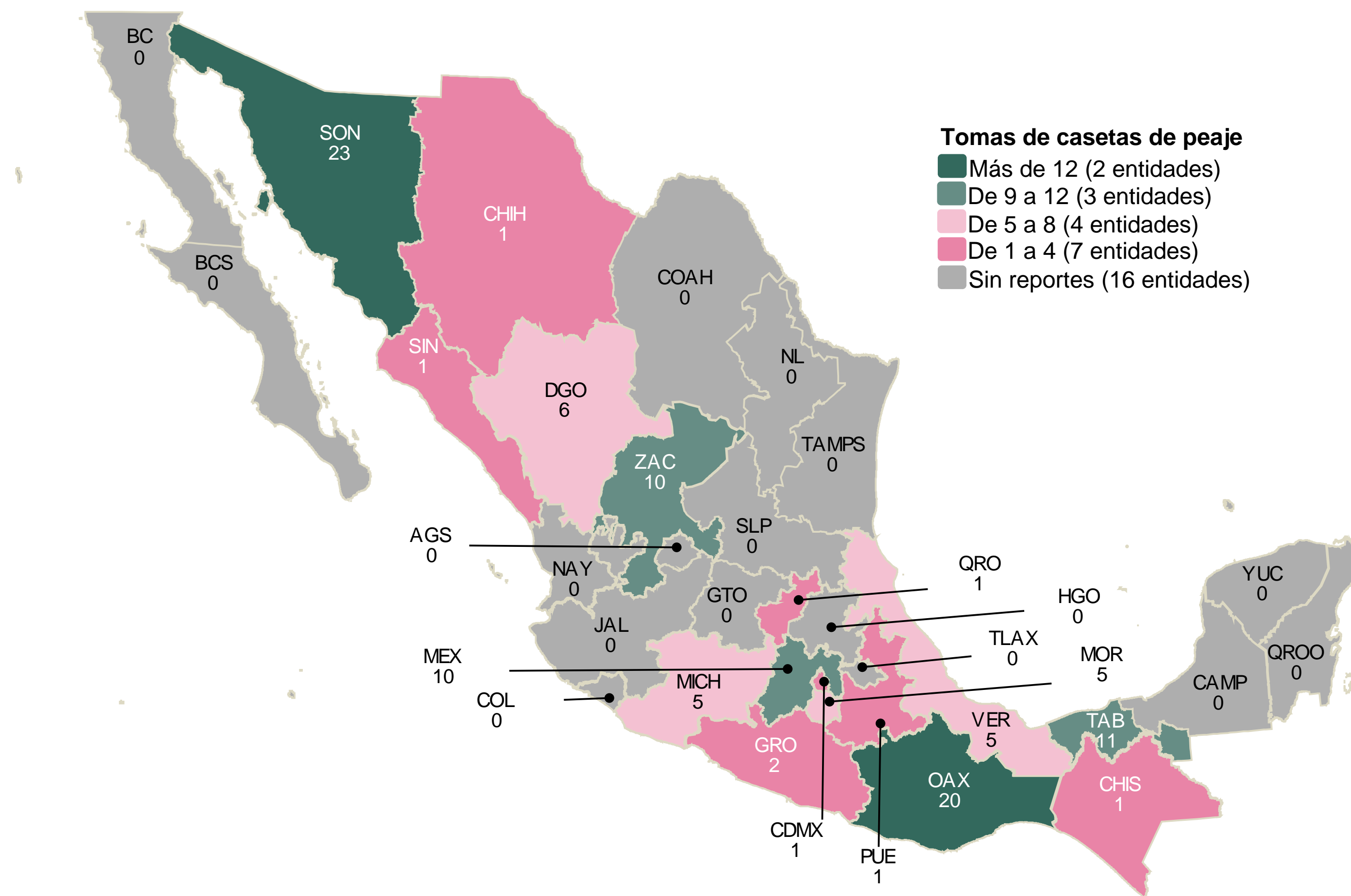


Toma de casetas de peaje y obstrucciones de carreteras y puentes



Sonora y **Oaxaca** concentraron **41.7 %** de las tomas de casetas de peaje registradas por la Guardia Nacional.

Tomas de casetas de peaje de carreteras y puentes de jurisdicción federal registradas por la GN, según entidad federativa, 2023

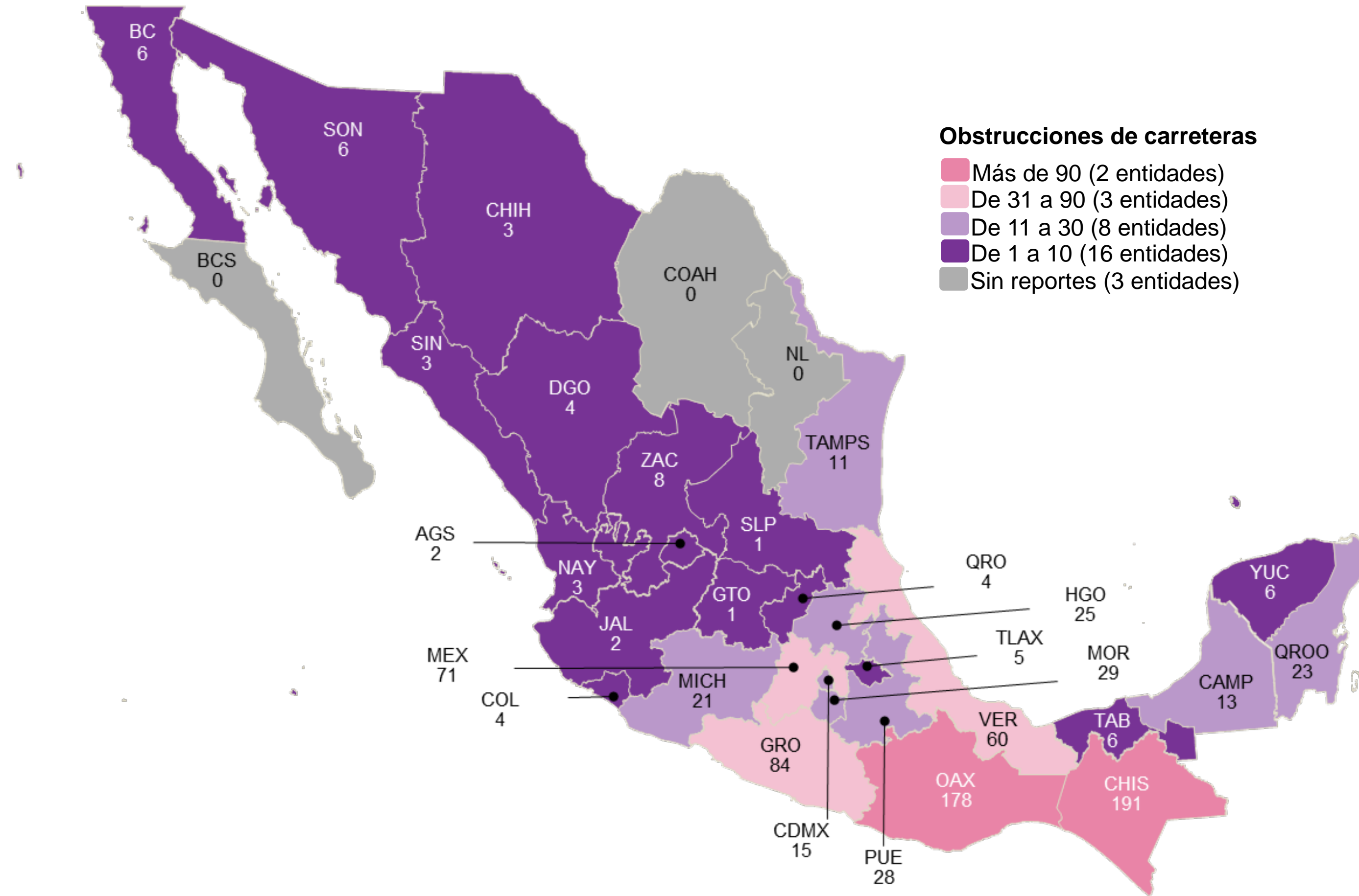


Toma de casetas de peaje y obstrucciones de carreteras y puentes



Chiapas y **Oaxaca** concentraron **45.4 %** de las **obstrucciones** de carretera y puentes de jurisdicción federal registradas por la Guardia Nacional.

Obstrucciones de carreteras y puentes de jurisdicción federal registradas por la GN, según entidad federativa, 2023

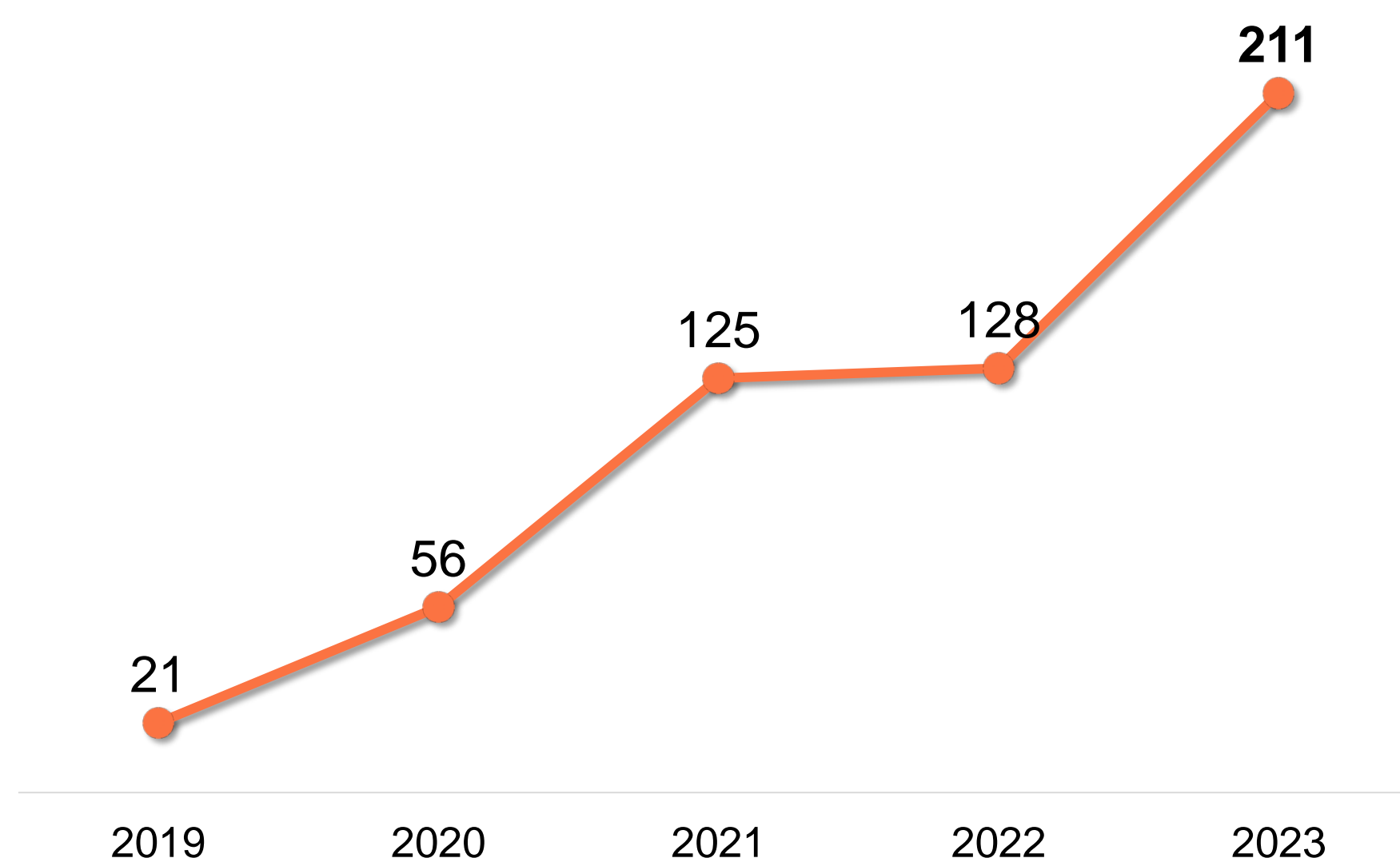


Enfrentamientos



Durante **2023**, se registraron **211 enfrentamientos*** en los que participaron elementos de la Guardia Nacional. En contraste con **2022**, dicha cifra aumentó **64.8 por ciento**. **Michoacán de Ocampo, Jalisco y Sinaloa concentraron 39.8 %** de los **enfrentamientos** en los que participaron elementos de la Guardia Nacional.

Enfrentamientos ocurridos en los que participaron elementos de la GN



Enfrentamientos ocurridos en los que participaron elementos de la GN, según entidad federativa

Entidad federativa	2022	2023
TOTAL	128	211
MICH	20	40
JAL	19	25
SIN	6	19
NL	5	13
TAM	6	13
CHIS	2	12
MEX	3	11
SON	17	11
BC	5	9
PUE	0	9
GTO	4	8
GRO	2	6
SLP	6	6
OAX	2	5
ZAC	14	5
COL	0	3
CHIH	2	3
TAB	1	3
HGO	6	2
MOR	0	2
TLAX	1	2
DGO	0	1
QRO	1	1
VER	2	1
CDMX	3	0
NAY	1	0

Nota: Para el resto de las entidades no se reportaron enfrentamientos en los que participaron elementos de la Guardia Nacional.

No se incluye un enfrentamiento para 2023, debido a que no se identificó la entidad federativa donde ocurrió.

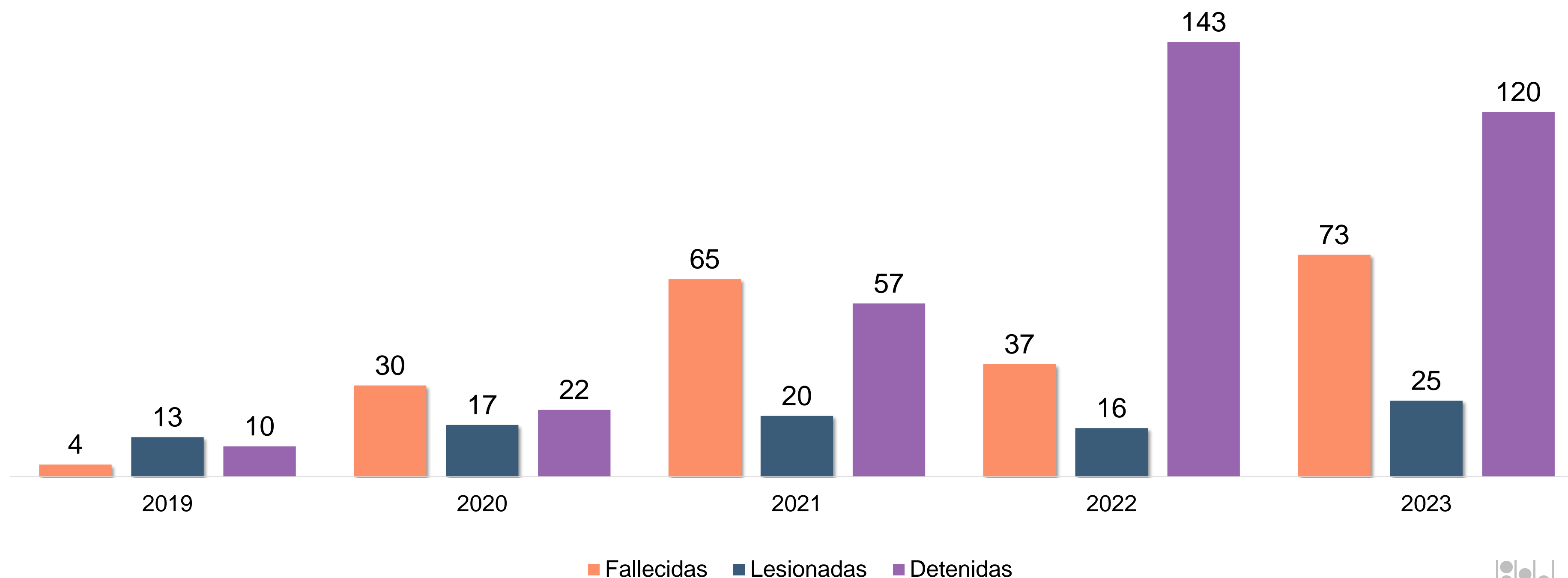
*Se refiere a aquellos eventos registrados en donde el personal adscrito o asignado a la Guardia Nacional, ya sea individualmente o en conjunto con otras autoridades, hace uso de la fuerza contra grupos de civiles armados derivado del ejercicio de sus actividades policiales, o con el propósito de repeler una agresión realizada por dichos grupos.

Enfrentamientos



A nivel nacional, en los enfrentamientos registrados por la Guardia Nacional se reportó que **25** personas civiles armadas resultaron **lesionadas**, **73 fallecieron** y **120** fueron **detenidas**. Comparado con **2022**, el número de personas civiles armadas **lesionadas** y **fallecidas** aumentó **56.3** y **97.3 %**, respectivamente, mientras que el número de personas **detenidas** disminuyó **16.1 por ciento**.

Personas civiles armadas involucradas en los enfrentamientos con elementos de la GN, según resultado del enfrentamiento



Conociendo México

800 111 46 34
www.inegi.org.mx
atencion.usuarios@inegi.org.mx

    **INEGI** Informa

Productos y documentos del CNSPF 2024



Los productos y documentos derivados del CNSPF 2024 que el INEGI pone a disposición de los usuarios son los siguientes:

- Presentación de resultados
- Cuestionarios
- Glosario
- Documento de diseño
- Tabulados predefinidos
- Datos abiertos
- Metadatos

Estos productos pueden ser consultados en el sitio de Internet del Instituto.

<https://www.inegi.org.mx/programas/cnspf/2024/>